

Unité 1 - Moi, je suis...




bonjour

goedendag



Je suis ...

Ik ben ...



oui

ja



non

nee



Et toi?

En jij?



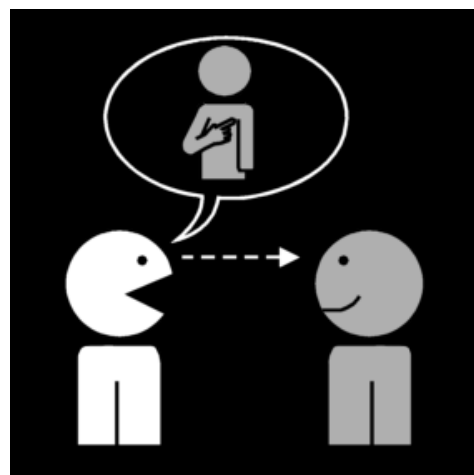
Tu es Camille?

Ben jij Camille?



Tu es Manon!

Jij bent Manon!



Moi, je suis Ahmed.

Ik, ik ben Ahmed.

1

un
één

2

deux
twée

3

trois
drie

4

quatre
vier

5

cinq

vijf

6

six

zes

7

sept

zeven

8

huit


acht

9

neuf
negen


10

dix
tien



Prenez votre livre.

Neem jullie boek.



Prenez votre cahier.

Neem jullie schrift.




Bonjour tout le monde!

Goedendag iedereen!



**Ouvrez votre livre à la
page 4**

Open jullie boek op bladzijde 4



Fermez votre livre!

Sluit jullie boek!

Unité 2 - Tu es d'où?



Ça va?

Gaat het?



Ça va bien.

Het gaat goed.



Tu es d'où?

Vanwaar ben je?



Bruges

Brugge



Bruxelles

Brussel



Gand

Gent



Anvers

Antwerpen



Louvain

Leuven



Paris

Parijs



Ostende

Oostende



Lille

Rijsel



Malines

Mechelen



Liège

Luik



Écoutez bien!

Luister goed!



Répétez!

Herhaal!



Lisez!

Lees!



**Faites l'exercice
numéro ...**

Maak oefening nummer ...



C'est chouette.

Dat is tof.




bien

goed



merci


bedankt



d'où

vanwaar

Unité 3 - Je cherche un stylo.




un crayon

een potlood



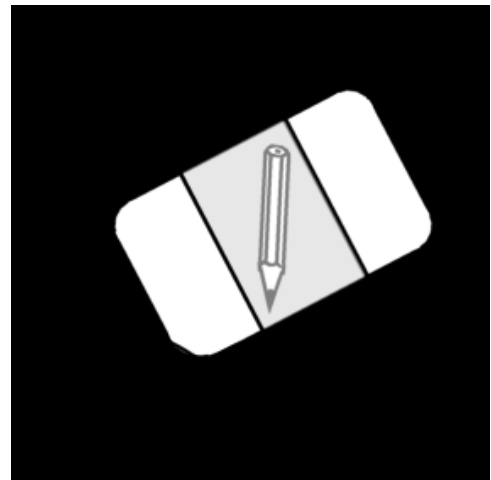
un stylo

een stylo



une feuille

een blad



une gomme

een gom



**Qu'est-ce que
tu cherches?**

Wat zoek je?



Entrez!

Kom binnen!




Vous pouvez sortir.

Jullie mogen naar buiten gaan.



Venez au tableau!

Kom naar het bord!




Effacez le tableau!

Veeg het bord af!



Je cherche ...


Ik zoek ...



aussi / et


ook / en

Unité 4 - Voici ma famille!



C'est qui?

Wie is dit?



une famille

een familie



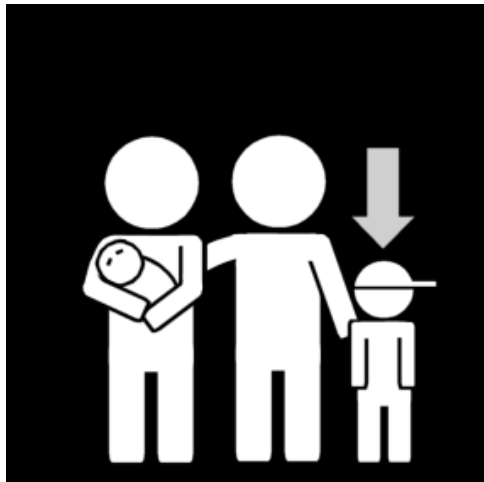
un père / un papa

een vader / een papa



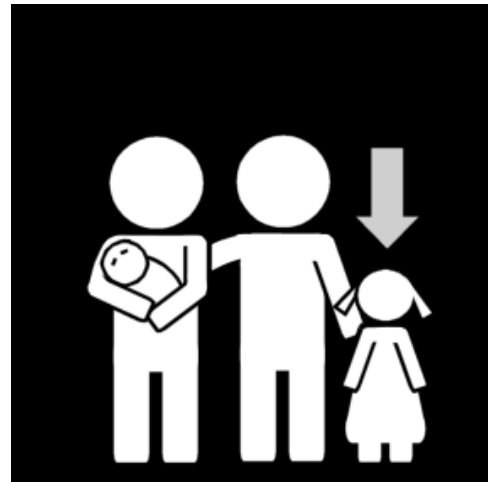
une mère / une maman

een moeder / een mama




un frère

een broer




une soeur

een zus



un garçon

een jongen



une fille

een meisje



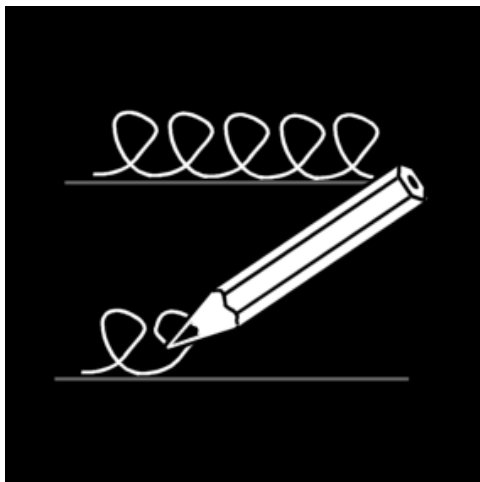
un copain / mon copain

een vriend / mijn vriend




une copine / ma copine

een vriendin / mijn vriendin



Copiez les mots!

Schrijf de woorden over!



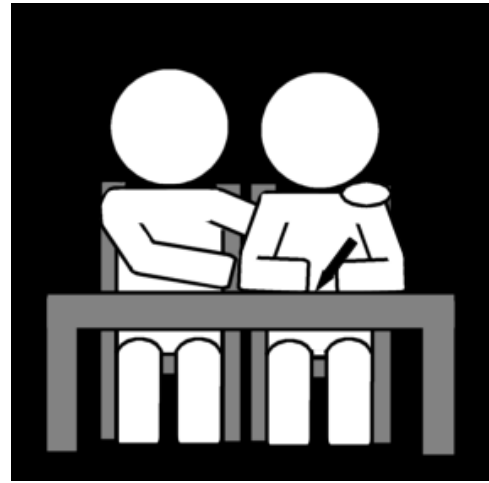
Regardez bien!

Kijk goed!



Faites attention!

Let op!



Travaillez à deux!

Werk per twee!



c'est


dat is

Unité 5 - Il est content!



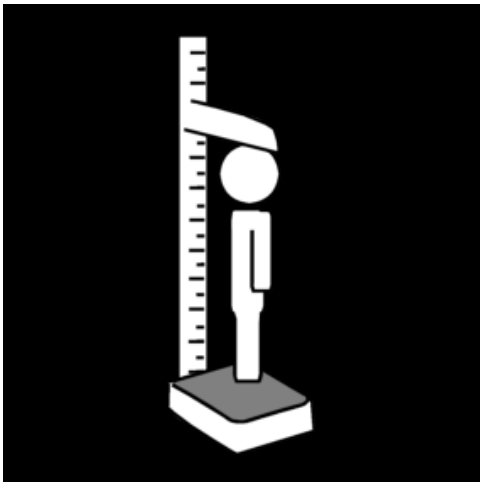
**Il est content.
Elle est contente.**

Hij is tevreden. / Zij is tevreden.




**Il est fort.
Elle est forte.**

Hij is sterk. / Zij is sterk.



**Il est grand.
Elle est grande.**

Hij is groot. / Zij is groot.



**Il est petit.
Elle est petite.**

Hij is klein. / Zij is klein.



triste

triestig



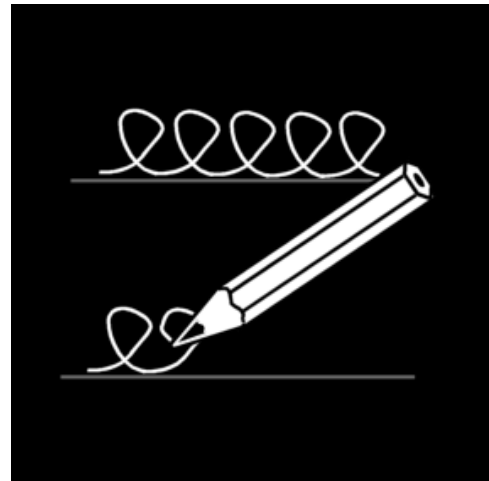
Tous ensemble!

Allemaal samen!



**cherchez dans
le dictionnaire**

Zoek op in het woordenboek!



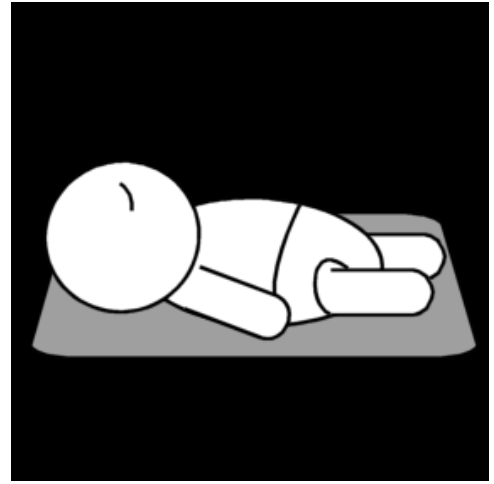
Copiez la phrase!

Schrijf de zin over!



Il n'est pas content.

Hij is niet tevreden.



Elle n'est pas grande.

Zij is niet groot.




chouette

tof




formidable

geweldig



jeune


jong



Au travail!

Aan het werk!

Unité 6 - Quelle est la date?



januari

janvier

januari



februari

février

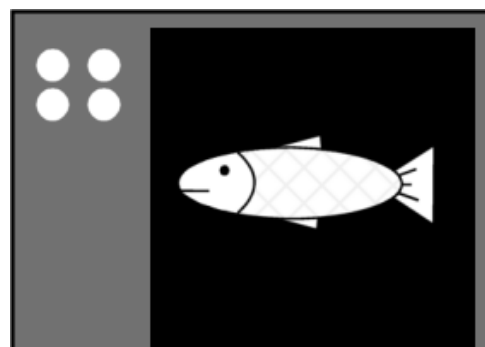
februari



maart

mars


maart



april

avril


april



mei

mai


mei



juni

juin


juni



juli

juillet

juli



augustus

août

augustus



septembre
september



octobre
oktober



novembre
november




décembre
december



un anniversaire

een verjaardag



une date

een datum




une fête

een feest



le carnaval

carnaval




le nouvel an

Nieuwjaar




les vacances

de vakantie




Joyeux Noël!

Vrolijk kerstfeest!



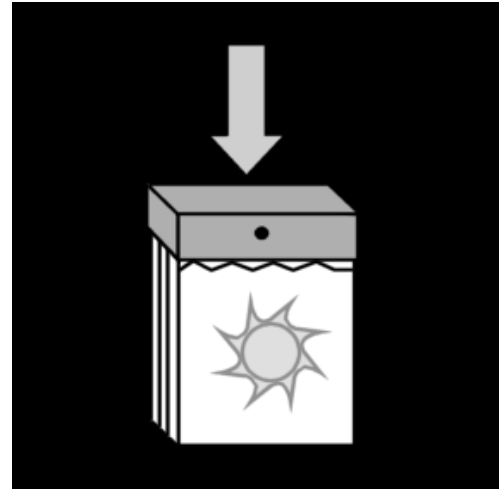
Quelle est la date?

Wat is de datum?



quand

wanneer




aujourd'hui

vandaag



Bonne année!

Gelukkig nieuwjaar!



Parlez plus fort!

Praat luider!



Je ne comprends pas!

Ik begrijp het niet!



**qu'est-ce que c'est en
français?**

Wat is dat in het Frans?



**qu'est-ce que c'est en
néerlandais?**

Wat is dat in het Nederlands?

Unité 7 - Bon anniversaire!



un ballon de foot

een voetbal



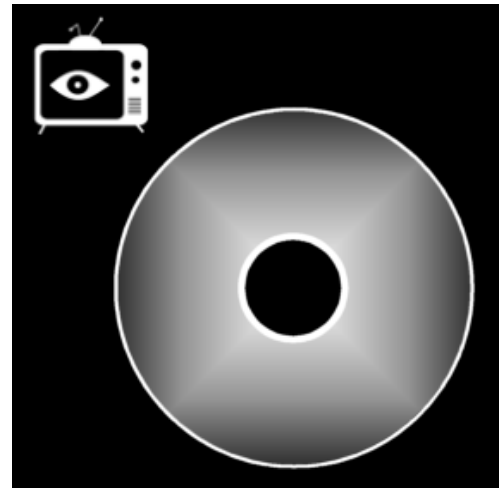
un cadeau

een geschenk



un CD

een CD




un DVD

een DVD



un jeu
een spel



un livre
een boek



Salut!
Hallo!



Bon anniversaire!
Gelukkige verjaardag!




Qu'est-ce que c'est?

Wat is dat?



pour moi

voor mij



pour toi

voor jou




C'est ton tour!


Het is jouw beurt!



Super!
Geweldig!



Merci beaucoup!
Hartelijk bedankt!



De rien!
Graag gedaan!

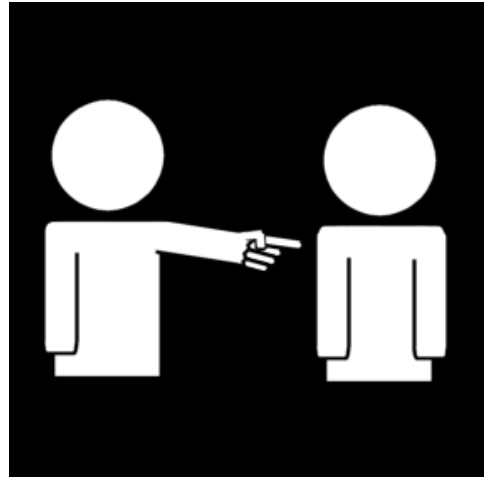


sympa
sympathiek



Tu commences!

Jij begint!



Au suivant!

De volgende!




un T-shirt

een T-shirt


très ...

zeer ...

Unité 8 - Qu'est-ce qu'il y a dans ta classe?




un prof
een leerkracht




un élève
een leerling



une classe
een klas




une armoire
een kast



un bureau

een bureau




un table / des tables

een tafel / de tafels




une chaise

een stoel



une porte

een deur



une fenêtre

een raam



un cahier

een schrift



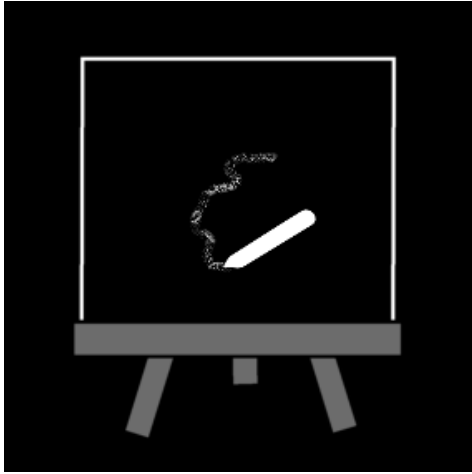
un ordinateur

een computer



une radio

een radio



**un tableau
des tableaux**

een schoolbord / de schoolborden



rouge

rood




noir

zwart



vert

groen



bleu

blauw



Très bien!

Heel goed!



Excellent!

Uitstekend!



C'est correct.


Dat is correct.



C'est faux.

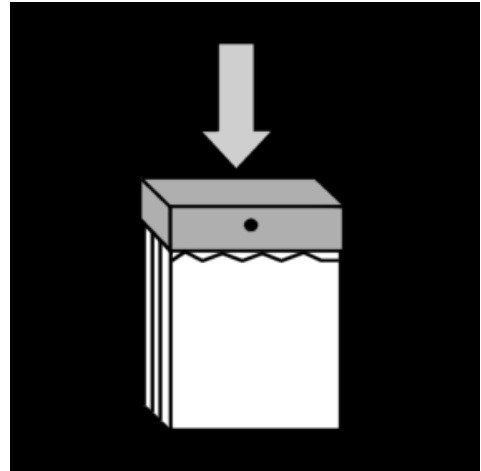
Dat is fout.

Unité 9 - Quel temps fait-il?




Quel temps fait-il?

Wat voor weer is het?



aujourd'hui

vandaag




**Il fait beau.
Il va faire beau.**

Het is mooi weer. Het gaat mooi weer zijn.



**Il fait mauvais.
Il va faire mauvais.**

Het is slecht weer. Het gaat slecht weer zijn.



**Il fait chaud.
Il va faire chaud.**

Het is warm. / Het gaat warm zijn.



**Il fait froid.
Il va faire froid.**

Het is koud. / Het gaat koud zijn.



Il pleut / Il va pleuvoir.

Het regent. / Het gaat regenen.




Il neige. / Il va neiger.

Het sneeuwt. / Het gaat sneeuwen.



un parapluie

een paraplu



une seconde

een seconde



Attention!

Let op!



Asseyez-vous!

Ga zitten!



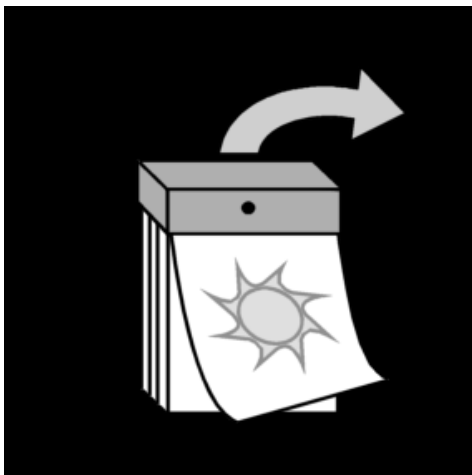
Levez-vous!

Sta op!




Mettez-vous par 2.

Zet jullie per 2.



demain

morgen



le temps

het weer

tout de suite

onmiddellijk

mais

maar

maintenant


nu

Unité 10 - Ah, vous êtes Français!



un Belge / la Belgique

een Belg / België



un Français / la France

Een Fransman / Frankrijk




en Belgique

In België




en France

In Frankrijk



un fils
een zoon




une fille
een dochter



un enfant
een kind




un nom / un prénom
een naam / een voornaam




Elle est jolie/belle

Ze is mooi.



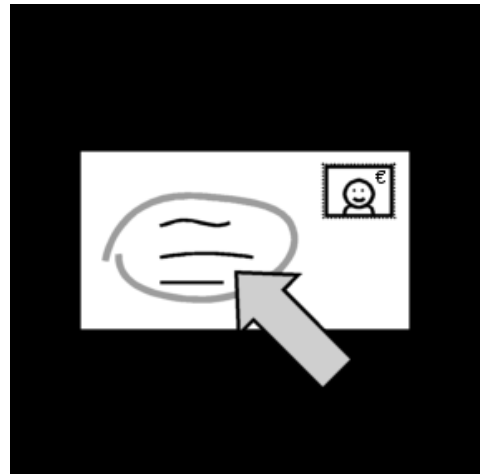
un monsieur

een meneer




une madame

een mevrouw




ici

hier



vos enfants

uw kinderen




Bien fait!

Goed gedaan!




Tu as bien étudié!

Je hebt goed gestudeerd!

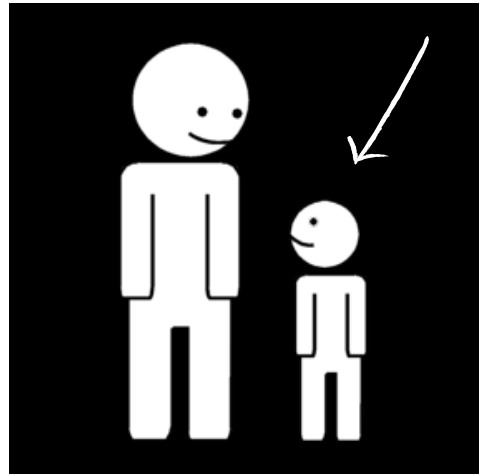


**C'est une très
bonne réponse!**

Dat is een heel goed antwoord!



grand
groot



petit
klein


Unité 11 - Qui est qui?




un mari
een echtgenoot



une femme
een echtgenote



un grand-père
een grootvader




une grand-mère
een grootmoeder




des parents

ouders



une mademoiselle

een juffrouw




toujours

altijd




Il est joli/beau

Hij is mooi.



C'est son frère.

Hij is zijn broer.




C'est sa soeur.

Zij is zijn zus.



amoureux

verliefd



vieux

oud



gentil

lief



Pas de chance!

Pech!



essaie encore une fois!

Probeer het nog eens!




C'est dommage!

Dat is jammer!




chez ...

bij ...



Voilà, ...

Daar is ...




Il s'appelle ...

Hij heet ...

nouveau

nieuw

Unité 12 - Il est quelle heure?



le français

het Frans



le néerlandais

Het Nederlands




la musique

de muziek




le sport

de sport



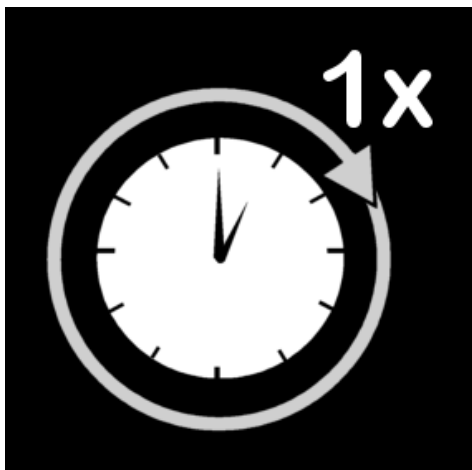
une école

een school



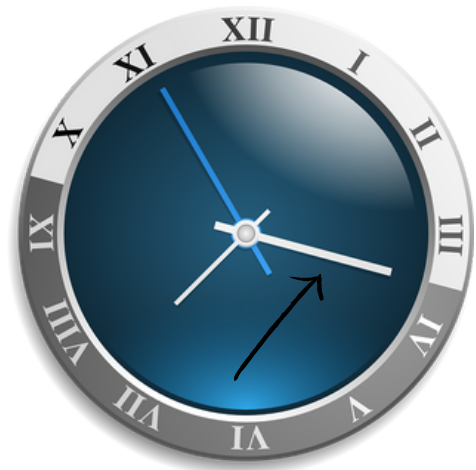
une leçon

een les




une heure

een uur




une minute

een minuut



le matin

's morgens




l'après midi

's namiddags




Il est quelle heure?

Hoe laat is het?




Il est midi.

Het is middag.




commencer

beginnen




finir

eindigen



À quelle heure?

Hoe laat?




Lève le doigt!

Steek je vinger op!



Silence!


Stilte!



Tais-toi!


Zwijg!

Unité 13 - Tu as quel âge?




un animal

een dier



un chat

een kat



un chien

een hond




un lapin

een konijn




un oiseau

een vogel




un poisson

een vis



des grands-parents

de grootouders



une photo

een foto



un âge
een leeftijd



Tu as quel âge?
Hoe oud ben je?



J'ai onze ans.
Ik ben elf jaar.



un an
een jaar




chez nous

bij ons



chez vous

bij jullie



mes frères

mijn broers



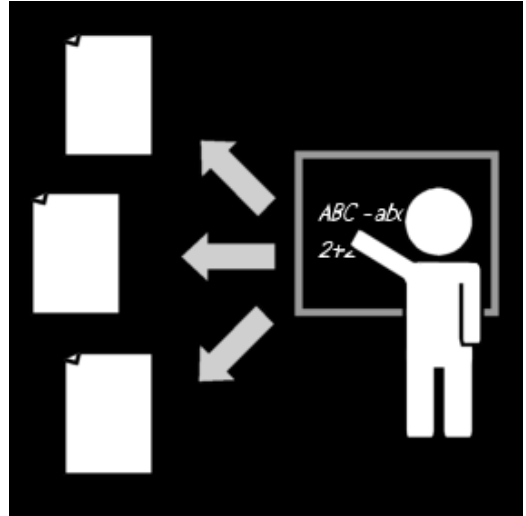
tes copines

jouw vriendinnen



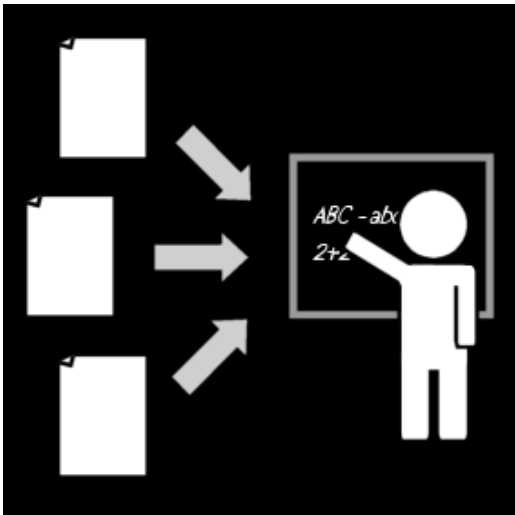
ses soeurs

haar zussen



Distribuez les feuilles!

Deel de blaadjes uit!



Ramassez les feuilles!

Haal de blaadjes op!

Unité 14 - Qu'est ce que tu aimes porter?



une chanson

een lied




**une chemise
cette chemise**

een hemd / dit hemd



un jeans / ce jeans

een jeans / deze jeans



un pantalon

een broek



un pull

een trui



une veste

een jas



un vêtement

een kledingstuk



une botte

een laars



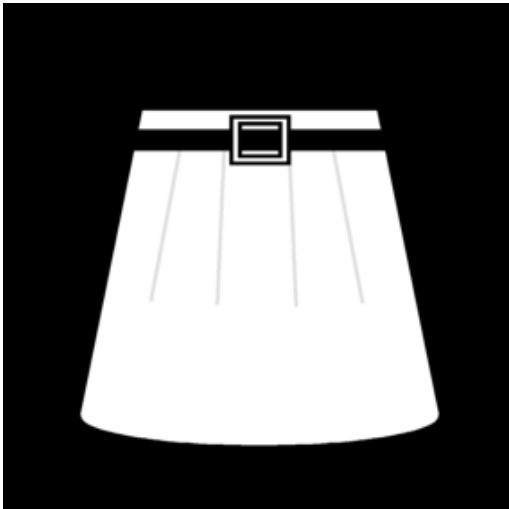
une chaussure

een schoen



une basket

een sportschoen



une jupe

een rok



une robe

een jurk




un pyjama

een pyjama



un short

een short




un bébé

een baby



chanter

zingen



jouer
spelen



rose
roze



brun
bruin



gris
grijs



jaune

geel



mauve

paars



orange

oranje



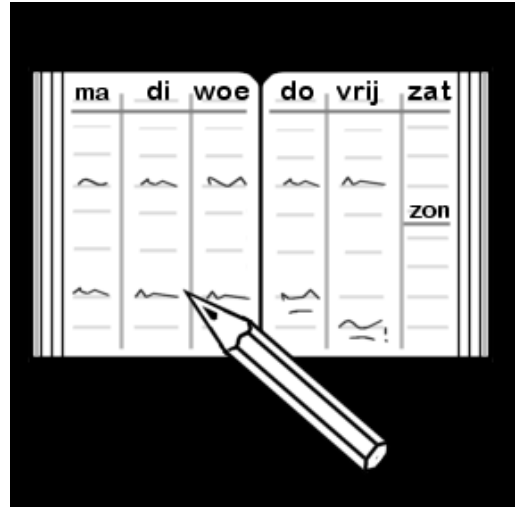
chercher

zoeken



jouer au foot

voetbal spelen



**Prenez votre journal de
classe!**

Neem jullie schoolagenda!



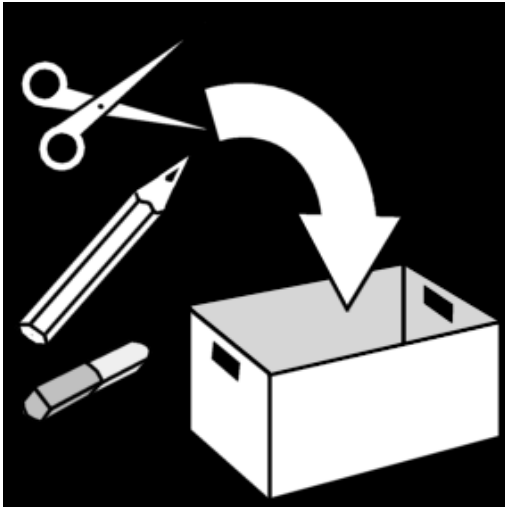
aimer

houden van



porter


dragen



Rangez vos affaires!

Ruim jullie spullen op!

Unité 15 - Il a les cheveux noirs!



un nez

een neus



un oeil

een oog



des yeux

de ogen



une oreille

een oor



**un cheveu
des cheveux**

een haar / de haren



pardon

sorry



blond

blond



court

kort



long

lang



roux

ros



J'ai les cheveux noirs.

Ik heb zwart haart.



J'ai les yeux bleus.

Ik heb blauwe ogen.



penser

denken



regarder

kijken



rester

blijven



où

waar



là

daar



comment

hoe



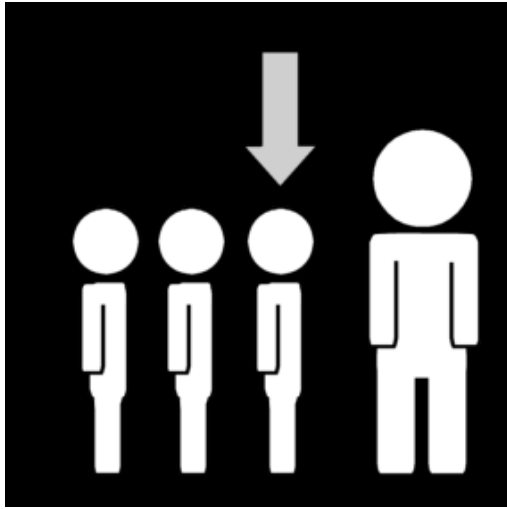
mal

slecht



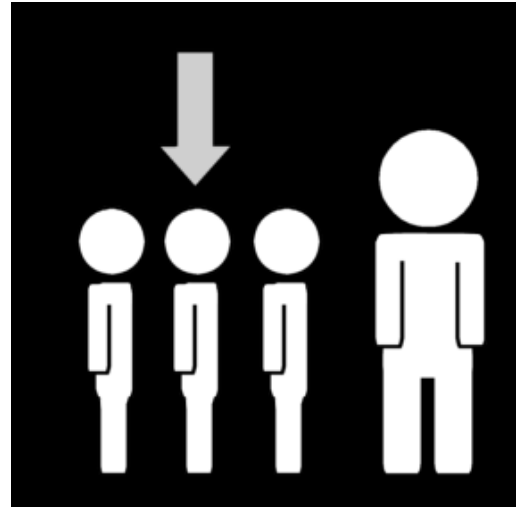
vite

snel




premier

eerste




deuxième

tweede



troisième

derde



Ouvre la porte!

Open de deur!



Ferme la fenêtre!

Sluit het raam!

derrière toi

achter je

Unité 16 - Quelle est ton adresse?




une adresse

een adres



un appartement

een appartement



un étage

een verdieping



une maison

een huis



un numéro

een nummer



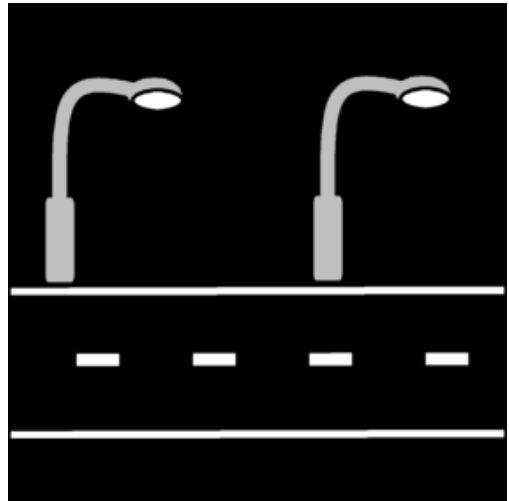
**une numéro de
téléphone**

een telefoonnummer



un portable

een gsm




une rue

een straat



un téléphone

een telefoon




un zéro

een nul



un mètre

een meter




un kilomètre

een kilometer



habiter

wonen




téléphoner

telefoneren




Quelle est ton adresse?

Wat is jouw adres?



à la maison

thuis



au premier étage

Op de eerste verdieping



C'est loin.

Het is ver.



Retourne à ta place!

Ga terug naar je plaats!



Viens au tableau!

Ga terug naar je plaats!

Unité 17 - À pied, à vélo, en tram, ...



une moto

een motor



un pied / les pieds

een voet / de voeten



un vélo

een fiets



un bus

een bus



un métro

een metro



un train

een trein



un tram

een tram



une voiture

een auto



à moto
met de motor



à pied
te voet



à vélo
met de fiets



en bus
met de bus



en métro

met de metro



en train

met de trein




en tram

met de tram



en voiture

met de auto



rentrer

terugkeren

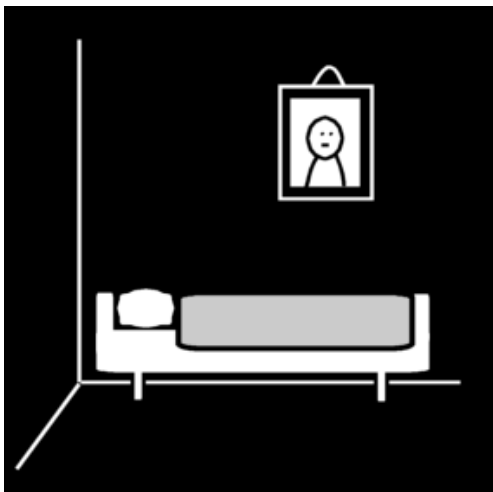
souvent

dikwijls

parfois

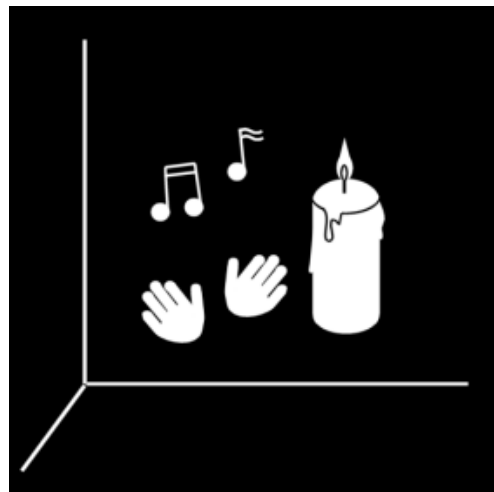
soms

Unité 18 - Voici votre maison de vacances!



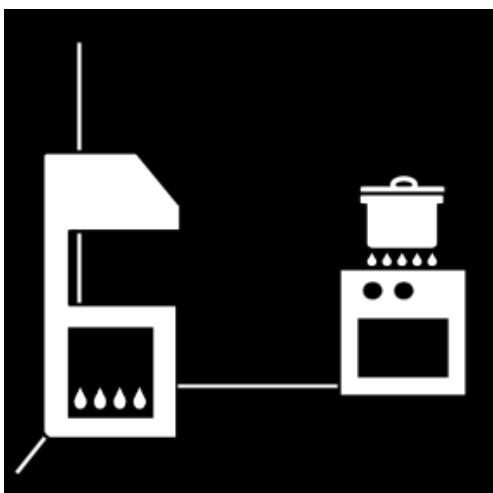
une chambre

een kamer



un coin

een hoek



une cuisine

een keuken



un lit

een bed



une salle de bain

een badkamer



une télé

een televisie



un arbre

een boom



un jardin


een tuin



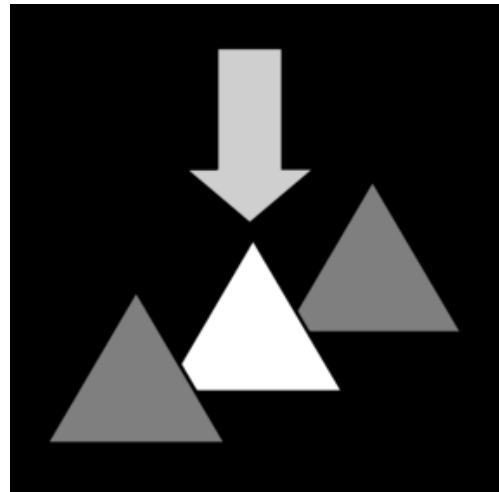
bon
goed




entrer
binnenkomen



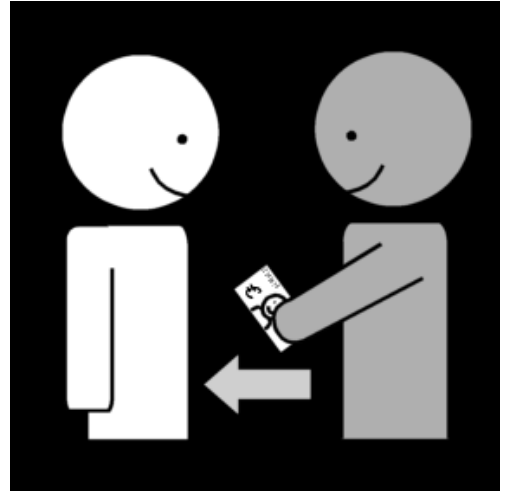
devant
voor



entre
tussen




sous
onder



s'il vous plaît
alstublieft



un banc
een bank




un bureau
een bureau



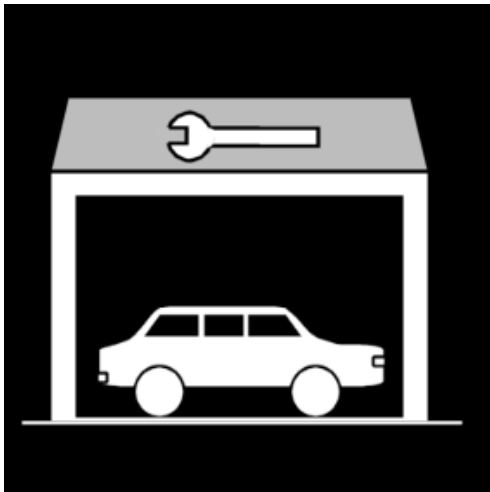
une douche

een douche



un fauteuil

een zetel



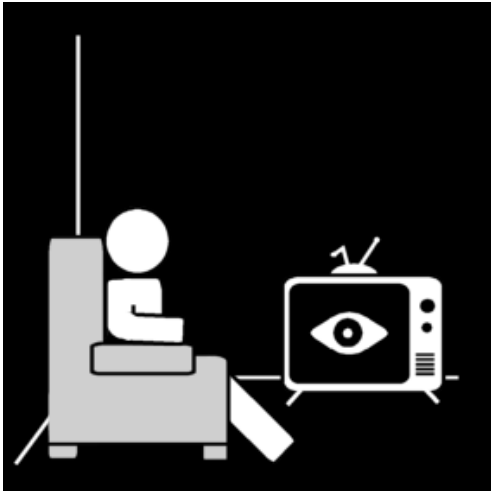
un garage

een garage



une lampe

een lamp




un living
een woonkamer



les toilettes
de toiletten

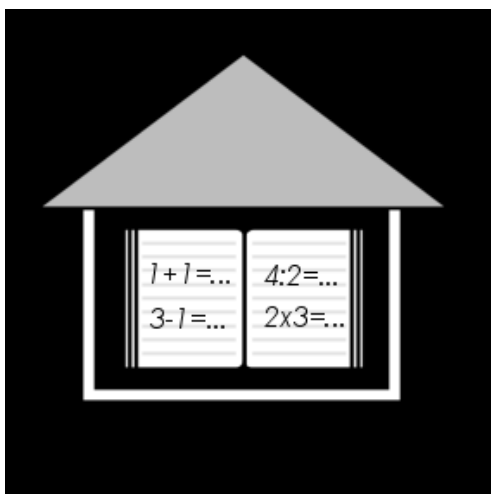


Bon appétit!
Smakelijk!




À cet après-midi!
Tot vanmiddag!

Unité 19 - Qu'est ce que tu aimes faire?



un devoir

een huiswerk



un exercice

een oefening



l'internet

het internet




le basket

het basketbal



le foot

het voetbal



le tennis

het tennis



jouer au basket

basketbal spelen



chatter

chatten



danser

dansen



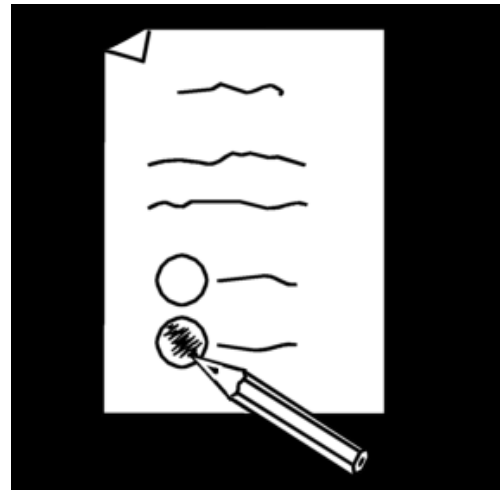
écouter

luisteren




surfer

surfen



faire des exercices

oefeningen maken



faire des devoirs

huiswerk maken




faire du sport

een sport beoefenen



faire de la musique

muziek maken



Mettez-vous en rang!

Ga in de rij staan!



**Attendez devant
la porte!**

Wacht voor de deur!

Unité 20 - Je m'appelle Fanny!



montrer

tonen



excusez-moi

excuseer me




Comment ça va?

Hoe gaat het?




Je m'appelle ...

Ik heet ...



Tu t'appelles

Jij heet ...



Il s'appelle ...

Hij heet ...



Vous vous appelez ...

Jullie heten ...



Vous pouvez monter.

Jullie mogen naar boven gaan.



Vous pouvez descendre.

Jullie mogen naar beneden gaan.