



JUNGLE SPEED MET PICTO'S

Voor anderstalige nieuwkomers

Meester Warre
www.meesterwarre.be



@meesterwarre



Meester Warre

Vorbereiding van het spel


Knip de speelkaartjes met de pictogrammen uit en lamineer deze.

Spelverloop

De speelkaarten worden eerlijk verdeeld onder het aantal spelers (max. 4 spelers). In het midden wordt een totem geplaatst. Zorg ervoor dat iedereen even goed aan deze totem kan, zodat het spel eerlijk verloopt. Het is de bedoeling dat alle spelers hun speelkaarten omgekeerd voor zich leggen. Dit wil zeggen dat de pictogrammen niet zichtbaar mogen zijn voor de medespelers. Elk om de beurt draaien de leerlingen een speelkaart om. Wanneer de spelers een kaart met hetzelfde pictogram omdraaien, mogen die desbetreffende spelers de totem proberen te grijpen. De persoon die de totem als eerste vastneemt, mag zijn/haar kaarten afgeven aan de persoon die te laat was. Wanneer een leerling de totem op een verkeerd moment vastgrijpt, moet deze alle omgedraaide kaarten van zijn/haar medespelers én de kaarten die onder de totem liggen toevoegen aan zijn eigen stapel.

In het spel zitten ook twee speciale kaarten, namelijk:

- **De professor** = iedereen moet proberen om de totem zo snel mogelijk te nemen. De eerste mag zijn/haar kaarten die reeds omgedraaid zijn onder de totem leggen.
- **De pijlen** = wisselen van speelrichting





In dit bestand vind je de speelkaarten terug. Met deze kaarten kan je vier verschillende versies van het spel spelen, telkens in andere thema's. Druk de pagina's met speelkaarten bij voorkeur 4x enkelzijdig af. Indien er vragen of onduidelijkheden kan je me altijd contacteren via info@meesterwarre.be of via mijn Facebook- en/of Instagrampagina.

Veel plezier!



Spel 1 – op school en in de klas, groenten en fruit, basisemoties

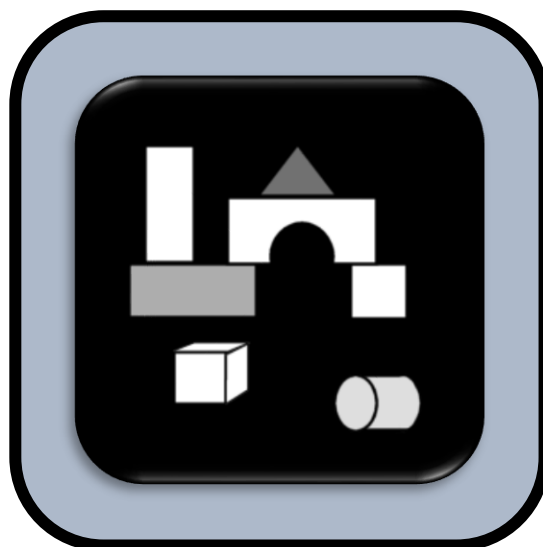









Spel 2 – speelgoed/hobby's/instrumenten, personen en beroepen









Spel 3 – kledij en vervoersmiddelen, planten en dieren









Spel 4 – het lichaam, gebouwen en voorwerpen in het huis

