



BEGRIJPEND LEZEN

Basiswoordenschat gebruiken in korte zinnen

Meester Warre
www.meesterwarre.be



@meesterwarre



Meester Warre

Uitleg bij dit document

Begrijpend lezen is niet eenvoudig voor anderstalige leerlingen. Deze bundel is bedoeld om samen met jouw anderstaligen te oefenen op het begrijpen van korte zinnen en in deze zinnen de reeds aangeleerde basiswoordenschat te verwerken. Alle woordenschat die in deze bundel gebruikt wordt, loopt dus gelijk met de thematische werkbundels die ook op mijn website staan. Je kan de werkblaadjes uit deze bundel ook gebruiken ter evaluaties van jouw anderstalige leerling(en).

Op school en in de klas

1. Lees de zinnen. Vul aan met het juiste woord. Het pictogram kan helpen!
Kies uit:

stoel – meisje – deur – juf – kapstok – eetzaal – blauwe

Mijn _____ is heel lief!



In de klas zit ik altijd netjes op mijn _____



Ik eet mijn boterhammen op in de _____



Ik hang mijn jas aan de _____



Dat _____ heeft mooie vlechtjes.



Ik heb een _____ broek.



Ik klop op de _____



2. En nu zonder pictogrammen. Lees de zin en vul het juiste woord in. Kies uit:

schaar – potlood – gom – meetlat – boek – speelplaats

Ik maak mijn rekenoefeningen met mijn _____.

De bel gaat. We gaan spelen op de _____.

Ik lees een spannend _____.

Hoe lang is deze lijn? Ik meet het met mijn _____.

Ik knip het blad papier in twee stukken met mijn _____.

Ik maakte een foutje. Ik wis het uit met mijn _____.

Basisemoties

1. Lees de zinnen. Vul aan met het juiste woord. Het pictogram kan helpen!
Kies uit:

moe – verdrietig – pijn – blij – troosten – boos

Mijn mama weent. Ze is _____ .



Mijn papa is _____ op mijn broer.



Ik lach, want ik ben _____ .



Auw, ik ben gevallen. Ik heb nu veel _____ .



Het was een drukke dag. Nu ben ik heel _____ .



Mijn vriend is verdrietig. Ik ga hem _____ .



2. En nu zonder pictogrammen. Lees de zin en vul het juiste woord in. Kies uit:

pijn – boos – moe – bang – blij

Ik ben _____ van spinnen.

Ik heb veel _____ in mijn buik.

Mijn broer is _____. Hij schopt en slaat.

Ik word altijd _____ als de zon schijnt.

Je geeuwt. Ben je _____ ?

Groenten en fruit

1. Lees de zinnen. Vul aan met het juiste woord. Het pictogram kan helpen!
Kies uit:

peer – appel – wortel – tomaat – druiven – komkommer

Ik geef mijn konijn een lekkere _____



Ik heb een _____ mee naar school.



Een _____ is rood.



Vind jij _____ lekker?



Ik eet graag _____ zonder pitten.



Ik heb een groene _____ mee.



2. En nu zonder pictogrammen. Lees de zin en vul het juiste woord in. Kies uit:

ajuin – banaan – aardbei – appelsien – kiwi – citroen

Een _____ is rood en heeft stippen.

Ik maak sap van een _____ .

Een _____ is geel en krom.

Een _____ is zuur.

Ik eet mijn _____ met een lepel.

Ik snij een _____ voor in de spaghetti saus.

Dagen en maanden

1. Lees de zinnen. Vul aan met het juiste woord. Het pictogram kan helpen!
Kies uit:

december – oktober – maandag – zaterdag – woensdag – zondag – juni

De eerste dag van de week is _____ .



Op _____ is er maar een halve dag school.



Op _____ en _____

is er geen school.



In _____ start de zomer.



In _____ start de winter.



In _____ start de herfst.



2. En nu zonder pictogrammen. Lees de zin en vul het juiste woord in. Kies uit:

donderdag – juli – dinsdag – vrijdag – maart – januari – augustus

De tweede dag van de week is _____ .

_____ is de eerste maand van het jaar.

De vierde dag van de week is _____ .

De lente start in _____ .

De laatste dag van de schoolweek is _____ .

De zomervakantie is in _____ en

_____ .

Beroepen en personen

1. Lees de zinnen. Vul aan met het juiste woord. Het pictogram kan helpen!
Kies uit:

chauffeur – dokter – broer – brandweerman – postbode – zus – voetballer

Ik ben ziek. Ik ga naar de _____ .



De _____ brengt brieven rond.



De _____ rijdt met de bus.



Ik heb een _____ en een _____



De _____ blust het vuur.



De _____ scoort!



2. En nu zonder pictogrammen. Lees de zin en vul het juiste woord in. Kies uit:

oma – mama – papa – opa – koning – tandarts – baby

Ik heb pijn aan mijn tanden. Ik ga naar de _____

De _____ is de baas van ons land.

De _____ weent heel luid.

Mijn _____ en _____ zijn al oud.

Mijn _____ en _____ zijn mijn ouders.

Sporten – speelgoed – instrumenten

1. Lees de zinnen. Vul aan met het juiste woord. Het pictogram kan helpen!
Kies uit:

pop – zwemmen – schaatsen – piano – vlieger – drumstel

Ik ga naar het zwembad om te _____ .



Ik speel met mijn _____ op het strand.



Het kind speelt met de _____ .



Mijn broer speelt op de _____ .



Ik sla met mijn stokken op het _____ .



Ik ga _____ op het ijs.



2. En nu zonder pictogrammen. Lees de zin en vul het juiste woord in. Kies uit:

schommel – ballon – wip – blokken – fietsen – gitaar - glijbaan

Mijn _____ hangt aan een touwtje.

Ik glij van de _____.

Op het speelplein staat een _____ en een _____.

Mijn broer en ik _____ naar school.

Ik bouw een grote toren met _____.

Een _____ is een instrument met snaren.

Vervoersmiddelen

1. Lees de zinnen. Vul aan met het juiste woord. Het pictogram kan helpen!
Kies uit:

fiets – straat – vliegtuig – bus – auto – fietspad

Het _____ vliegt hoog boven de wolken.



Ik ga met de _____ naar school.



In de _____ zitten veel mensen.



Ik fiets op het _____.



Mijn mama gaat met de _____ naar het werk.



De auto rijdt op de _____.



2. En nu zonder pictogrammen. Lees de zin en vul het juiste woord in. Kies uit:

taxi – vrachtwagen – brug – trein – zeilboot

De _____ rijdt op de sporen.

De _____ rijdt op de snelweg.

De _____ gaat vooruit door de wind.

Ik heb geen auto. Ik neem een _____ .

Ik fiets over een _____ .

Kledij

1. Lees de zinnen. Vul aan met het juiste woord. Het pictogram kan helpen!
Kies uit:

hoed – paraplu – rok – muts – riem – sjaal

Het is koud. Ik draag mijn _____ en mijn _____



Mijn broek is te groot. Ik draag een _____



Het regent. Ik gebruik een _____



zodat ik niet nat wordt.

Op mijn hoofd staat een _____



Dat meisje draagt een mooie _____



2. En nu zonder pictogrammen. Lees de zin en vul het juiste woord in. Kies uit:

laarzen – jas – hemd – mouw – schoenen

Mijn papa draagt een _____ met knoopjes.

Het is koud buiten. Ik draag een dikke _____.

Ik ga wandelen. Ik draag hiervoor goeie _____.

Ik speel in de modder met mijn _____.

Ik doe de _____ van mijn trui omhoog.

Dieren en planten

1. Lees de zinnen. Vul aan met het juiste woord. Het pictogram kan helpen!
Kies uit:

giraf – leeuw – hert – konijn – hond – beer – blad – boom

In de dierentuin zie ik een _____ en een _____



Ik heb een _____ en een _____



De _____ eet een _____

de _____



Het _____ eet _____



2. En nu zonder pictogrammen. Lees de zin en vul het juiste woord in. Kies uit:

giraf – roos – hond – varken – bos – schildpad

De _____ blaft heel luid.

Een _____ wandelt heel traag.

Het _____ rolt in de modder.

De _____ heeft een lange nek.

In het _____ staan veel bomen.

Ik geef een rode _____ aan mijn vriendin.

Het lichaam

1. Lees de zinnen. Vul aan met het juiste woord. Het pictogram kan helpen!
Kies uit:

duim – haar – mond – tong – armen – oren – tanden – ogen

Ik steek mijn _____ in de lucht.



Ik kam mijn _____ .



In mijn _____ heb ik _____

en een _____ .

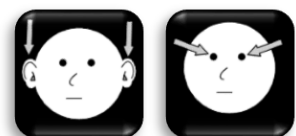


Goed gedaan! Ik steek mijn _____ in de lucht.



Ik luister met mijn _____ en ik kijk met mijn _____

_____ .



2. En nu zonder pictogrammen. Lees de zin en vul het juiste woord in. Kies uit:

mond – voet – tand – hand – haar – buik

Aan mijn _____ heb ik vijf vingers en aan mijn

_____ heb ik vijf tenen.

Ik heb een gaatje in mijn _____, dus ik ga naar de tandarts.

Ik heb teveel gegeten. Nu heb ik pijn in mijn _____.

Dat meisje heeft blond _____.

Ik steek het eten in mijn _____.

Gebouwen en voorwerpen in het huis

1. Lees de zinnen. Vul aan met het juiste woord. Het pictogram kan helpen!
Kies uit:

circus – handdoek – winkel – ziekenhuis – wastafel – tapijt

Ik ga naar de _____ voor eten en drinken.



In het _____ zien we een grappige clown.



Mijn broer is ziek. Hij ligt in het _____



Ik droog me af met de _____



Op de vloer ligt een _____



2. En nu zonder pictogrammen. Lees de zin en vul het juiste woord in. Kies uit:

badkamer – cinema – slaapkamer – zetel – zolder – garage

Ik slaap in mijn _____ .

Boven in ons huis is de _____ .

In de _____ hebben we een douche en een bad.

Ik zit in de _____ en kijk naar de televisie.

Onze auto staat in de _____ .

We kijken naar een film in de _____ .

Ik ben ziek!

1. Lees de zinnen. Vul aan met het juiste woord. Het pictogram kan helpen!
Kies uit:

misselijk - koorts – hoofdpijn – snijwonde – gips – verkouden

Ik moet veel hoesten. Ik ben _____



Ik ben ziek. Ik denk dat ik _____ heb.



Ik heb een _____ door dat scherp mes.



Auw, ik heb heel veel _____



Mijn arm is gebroken. Ik zit nu in het _____



Ik ben misselijk en moet _____



2. En nu zonder pictogrammen. Lees de zin en vul het juiste woord in. Kies uit:

buikpijn – thermometer – allergie – gips – misselijk – hoesten

Ik meet mijn koorts met de _____ .

Ik ben verkouden en moet veel _____ .

Ik heb te veel gegeten. Ik heb nu _____ .

Ik mag geen noten eten. Ik heb er een _____ voor.

Ik brak mijn been tijdens het skiën. Ik zit nu in het _____ .

Ik moet veel overgeven. Ik ben _____ .

Naar het ziekenhuis...

1. Lees de zinnen. Vul aan met het juiste woord. Het pictogram kan helpen!
Kies uit:

medicatie – wachtkamer – kinesist – kinderarts – rolstoel – operatie

Die patiënt zit in een _____.



De dokter schrijft de _____ voor.



Ik doe oefeningen bij de _____.



Ik wacht in de _____ tot het aan mij is.



Ik ga met mijn zoontje naar de _____.



Ze maken de patiënt klaar voor de _____.



2. En nu zonder pictogrammen. Lees de zin en vul het juiste woord in. Kies uit:

voorschrift – ziekenwagen – infuus – oorarts – medicatie – scan

Ik krijg medicatie en vocht binnen via een _____ .

Door een _____ te doen, weten ze wat er scheelt.

Ik geef mijn _____ aan de apotheker.

Papa wordt met de _____ opgehaald.

Ik moet heel wat _____ innemen.

Ik hoor niet goed. Ik ga naar de _____ .

Welk weer is het vandaag?

1. Lees de zinnen. Vul aan met het juiste woord. Het pictogram kan helpen!
Kies uit:

wind – onweer – koud – mist – weerbericht – regenboog

Ik zie je niet goed door al die _____.



Tijdens een storm is er heel veel _____.



Er is regen en zon. Ik zie een _____.



Donder en bliksem noemen we _____.



Ik draag een dikke trui, want het is _____.



Ik kijk elke avond naar het _____.



2. En nu zonder pictogrammen. Lees de zin en vul het juiste woord in. Kies uit:

warm – sneeuw – thermometer – bewolkt – zon – hagel

Er zijn veel wolken voor de zon. Het is _____ .

Tijdens de winter kan er veel _____ vallen.

Bevroren regen noemen we _____ .

In de zomer is het lekker _____ buiten.

Ik meet de temperatuur met een _____ .

Het is een mooie lentedag. De _____ schijnt.

De seizoenen


1. Lees de zinnen. Vul aan met het juiste woord. Het pictogram kan helpen!
Kies uit:

herfst – ijsje – bloemen – muts – schaatsen – vlinders

Tijdens de winter draag ik een _____ .



In de lente zie ik veel _____ rondvliegen.




Ik ga elke winter _____ op de vijver.



Tijdens de _____ vallen de bladeren van de bomen.



Tijdens de lente staan alle _____ in bloei.



Ik eet een _____ aan het strand.



2. En nu zonder pictogrammen. Lees de zin en vul het juiste woord in. Kies uit:

kamperen – Pasen – paraplu – strand – noten – kachel

We maken een lange wandeling aan het _____ .

Als het binnen koud is, steken we de _____ aan.

In de zomer gaan we _____ met een tent.

Tijdens de herfst eten we _____ van de notenboom.

In de lente vieren we _____ .

Als het veel regent, gebruik ik een _____ .

Welk feest vieren we?

1. Lees de zinnen. Vul aan met het juiste woord. Het pictogram kan helpen!
Kies uit:

Kerst – Valentijn – carnaval – Nieuwjaar – Sinterklaas - Halloween

Op _____ vieren we de liefde.



Op 6 december komt _____ langs.



Het is bijna _____ . Onze kerstboom staat er al.



_____ valt op 1 januari.



Op _____ verzamelen kinderen snoep.



Op _____ dragen mensen een masker.



2. En nu zonder pictogrammen. Lees de zin en vul het juiste woord in. Kies uit:

verjaardag – oudejaarsavond – trouwfeest – Wapenstilstand - ramadan

Op _____ denken we aan WOI.

Op 4 juli vier ik mijn zevende _____.

Mijn tante en nonkel trouwen en geven een _____.

Op _____ is er vuurwerk.


De _____ is een feest binnen de Islam.

We versieren de kamer.

1. Lees de zinnen. Vul aan met het juiste woord. Het pictogram kan helpen!
Kies uit:

kroon – masker – servet – vlaggen – lampionnen – confetti

Op elk bord leggen we een kleurrijke _____.



Op carnaval draag ik een _____.



Ik draag een mooie _____ voor mijn verjaardag.



Ik versier de kamer met kleurrijke _____.



We zorgen voor sfeerlicht met _____.



Na het feest vegen we alle _____ op.



2. En nu zonder pictogrammen. Lees de zin en vul het juiste woord in. Kies uit:

lichtjes – kaars – kerstboom – ballon – taart

Mama kocht een lekkere _____ voor mijn verjaardag.

Op elke tafel staat een brandende _____.

In de kerstboom hangt een slinger met _____.

Aan elke stoel hangt een gekleurde _____.

Op Kerstmis staat de _____ in de woonkamer.

Eten en drinken

1. Lees de zinnen. Vul aan met het juiste woord. Het pictogram kan helpen!
Kies uit:

confituur – avondmaal – hamburger – frietjes – hesp – frisdrank

Ik eet een _____ met kroketten.



Papa eet graag een boterham met _____.



Elk weekend mogen wij _____ drinken.



Ik eet _____ met veel mayonaise.



Mama eet een boterham met _____.



Ik eet pannenkoeken als _____.



2. En nu zonder pictogrammen. Lees de zin en vul het juiste woord in. Kies uit:

koek – chips – lasagne – gebraad – kip – aardappelen

Mama maakt _____ met appelmoes klaar.

We eten geen spaghetti, maar _____.

Meestal kook ik mijn _____ . Soms bak ik ze.

Op zaterdag mogen we _____ eten van mama.

Als ik thuiskom van school, eet ik een lekkere _____.

Mijn mama steekt een lekker _____ in de oven.

Dagroutine

1. Lees de zinnen. Vul aan met het juiste woord. Het pictogram kan helpen!
Kies uit:

wassen – ontbijten – avondeten – uitkleden – slapen – douchen

Ik _____ me _____ en ga naar bed.



We _____ samen met het hele gezin.



Ik poets mijn tanden en ga _____ .



Na het sporten ga ik _____ .



Na het _____ kijk ik televisie.



Ik en mijn zus _____ ons aan de wastafel.



2. En nu zonder pictogrammen. Lees de zin en vul het juiste woord in. Kies uit:

naar school – sporten – slapen – aankleden – middageten

Na schooltijd ga ik altijd naar de fitness om te _____ .

Ik _____ me _____ om naar school te gaan.

Om 8 uur vertrek ik _____ .

Het is 12 uur. Tijd voor het _____ !

Om 21u kruip ik in mijn bed om te _____ .

Naar de winkel!

1. Lees de zinnen. Vul aan met het juiste woord. Het pictogram kan helpen!
Kies uit:

dierenwinkel – supermarkt – winkelkar – aanschuiven – biljetten – kassa

We _____ om te betalen.



In de _____ zitten konijnen.



De mevrouw aan de _____ is heel lief!



Ik leg mijn boodschappen in de _____ .



In de _____ kopen we eten voor deze week.



Ik betaal mijn boodschappen met _____ .



2. En nu zonder pictogrammen. Lees de zin en vul het juiste woord in. Kies uit:

boodschappenlijstje – bloemenwinkel – bankkaart – krantenwinkel – kassabediende

Ik betaal de boodschappen met mijn _____ .

Aan de kassa zit een vriendelijke _____ .

Ik schrijf alles op een _____ .

Ik koop een roos in de _____ .

Papa koopt zijn krant in de _____ .