



# METEN MET NATUURLIJKE MAATEENHEDEN

Voor het tweede leerjaar

**Meester Warre**  
[www.meesterwarre.be](http://www.meesterwarre.be)



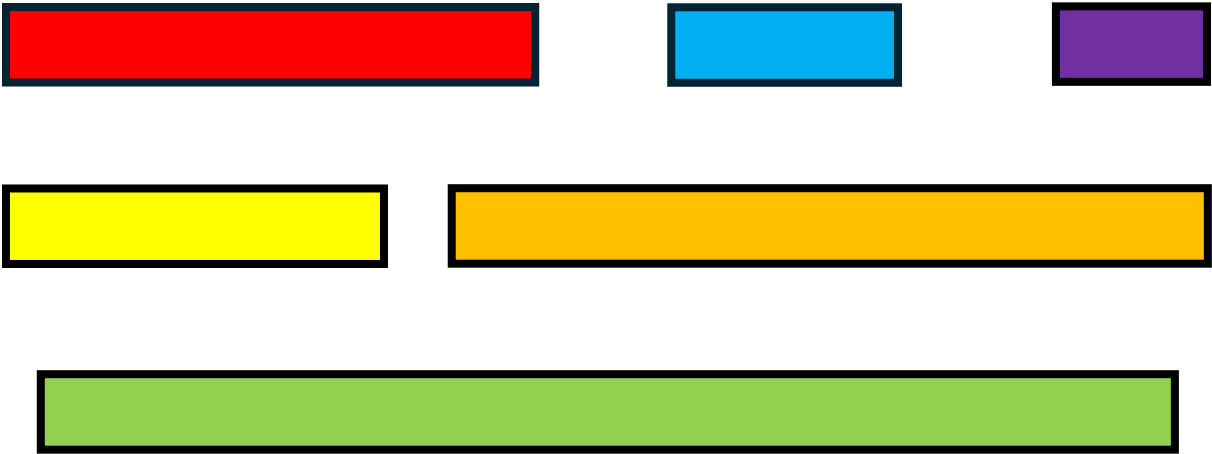
@meesterwarre



Meester Warre

Lengte

1. Orden onderstaande stroken van klein naar groot. Geef de vakjes de juiste kleur.



<  <  <  <  <

2. Orden onderstaande stroken van groot naar klein. Geef de hokjes de juiste kleur.




>  >  >  >  >

3. Teken wat gevraagd wordt.


a) Teken een vierkant dat **groter** is.




b) Teken een cirkel die **kleiner** is.




c) Teken een rechthoek waarbij de lengte **half zo kort** is.



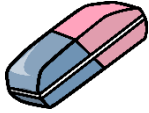


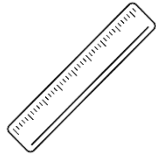





d) Teken een rechthoek waarbij de lengte **dubbel zo lang** is.



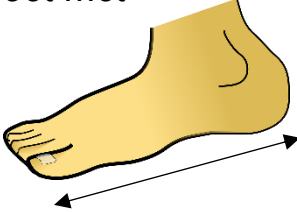



e) Teken een vierkant dat **even groot** is.

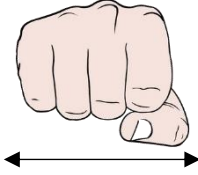
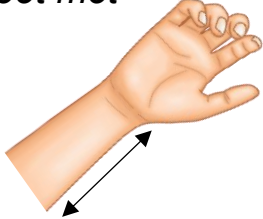
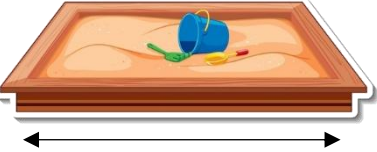



4. Meet en turf.

	<i>Ik meet met</i>	<i>Ik meet met</i>	<i>Ik meet met</i>	<i>Ik meet met</i>
				
	<b>Ik turf</b>	<b>Ik turf</b>	<b>Ik turf</b>	<b>Ik turf</b>
				
				
				
				

5. Meet en turf.

	<p><i>Ik meet met</i></p> 	<p><i>Ik meet met</i></p> 
	Ik turf	Ik turf
	Ik turf	Ik turf

	<p><i>Ik meet met</i></p> 	<p><i>Ik meet met</i></p> 
	Ik turf	Ik turf
	Ik turf	Ik turf

## Inhoud

1. Orden van meer naar minder. Noteer de nummers in het juiste vak.



1



2



3



4



5



6






>  >  >  >  >

2. Orden van minder naar meer. Noteer de nummers in het juiste vak.











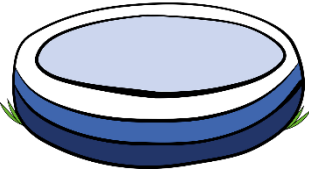






<  <  <

3. Hoeveel kan erin? Meet en turf.

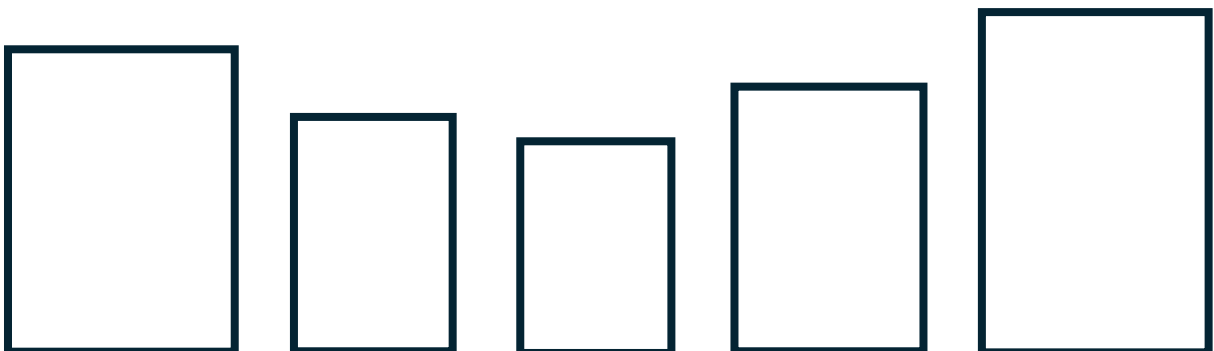

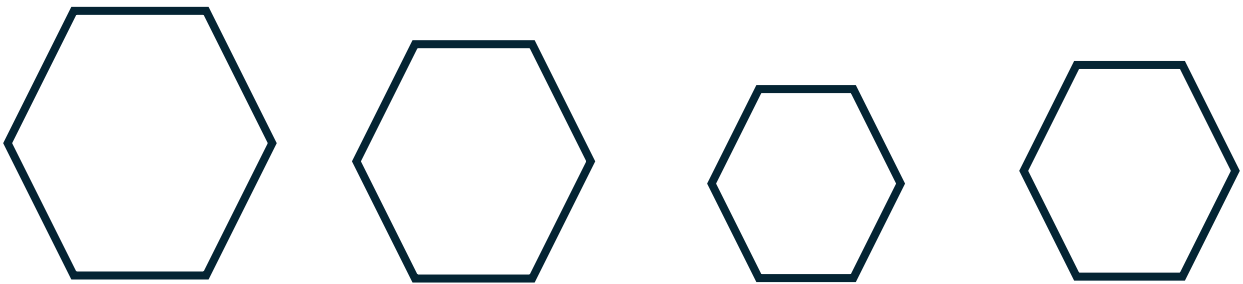

	Ik meet met	Ik meet met
		
		
		
		

4. Waarmee meet ik het best? Omkring.









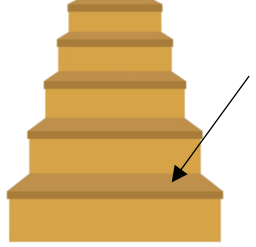
## Oppervlakte

1. Kleur de grootste figuur in elke reeks **groen**.
2. Kleur de kleinste figuur in elke reeks **rood**.







3. Meet de oppervlakte en turf.

	<i>Ik meet met</i> 	<i>Ik meet met</i> 	<i>Ik meet met</i> 	<i>Ik meet met</i> 
	<b>Ik turf</b>	<b>Ik turf</b>	<b>Ik turf</b>	<b>Ik turf</b>
				
				
				
				

## Gewicht

1. Wat weegt het meest? Kleur **groen**.
2. Wat weegt het minst? Kleur **rood**.








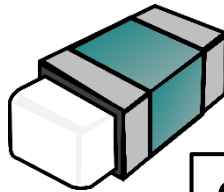







3. Orden van licht naar zwaar. Noteer de nummers in het juiste vak.























>  >  >  >

4. Weeg en turf. Gebruik een balans.


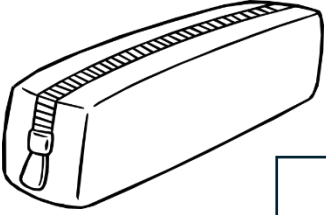




	<i>Ik weeg met</i> 	<i>Ik weeg met</i> 	<i>Ik weeg met</i> 	<i>Ik weeg met</i> 
	<b>Ik turf</b>	<b>Ik turf</b>	<b>Ik turf</b>	<b>Ik turf</b>
				
				
				
				

## Volume






1. Welk voorwerp neemt het meeste plaats in beslag? Welk voorwerp heeft dus het grootste volume? Kruis aan.



2. Bepaal het volume met knikkers. Turf en kruis het grootste volume aan.

 <input data-bbox="486 481 566 560" type="checkbox"/>	 <input data-bbox="893 481 973 560" type="checkbox"/>	 <input data-bbox="1300 481 1380 560" type="checkbox"/>
<b>Ik turf</b> 	<b>Ik turf</b> 	<b>Ik turf</b> 

 <input data-bbox="486 1064 566 1142" type="checkbox"/>	 <input data-bbox="893 1064 973 1142" type="checkbox"/>	 <input data-bbox="1300 1064 1380 1142" type="checkbox"/>
<b>Ik turf</b> 	<b>Ik turf</b> 	<b>Ik turf</b> 

 <input data-bbox="486 1646 566 1724" type="checkbox"/>	 <input data-bbox="893 1646 973 1724" type="checkbox"/>	 <input data-bbox="1300 1646 1380 1724" type="checkbox"/>
<b>Ik turf</b> 	<b>Ik turf</b> 	<b>Ik turf</b> 