




NEDERLANDS VOOR ANDERSTALIGE NIEUWKOMERS

Dagen van de week en maanden van het jaar



De dagen van de week



Maandag

De leerkracht schrijft het woord voor

De leerling schrijft het woord over



dinsdag



Woensdag



donderdag



Vrijdag

••••
••••
••••




 Zaterdag

••••
••••
••••

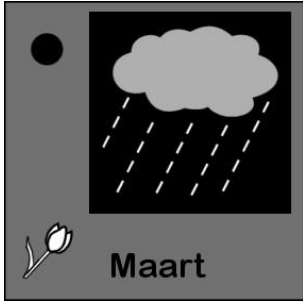



 Zondag

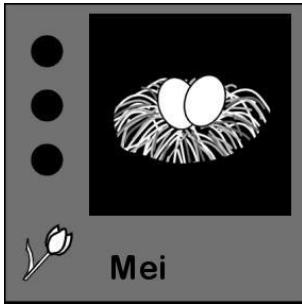
De maanden van het jaar








































Vul de maanden van het jaar zelf in

					
<hr/>	<hr/>	<hr/>	<hr/>	<hr/>	<hr/>
					
<hr/>	<hr/>	<hr/>	<hr/>	<hr/>	<hr/>

Inoefentip

Dagen van de week: neem er een blanco weekkalender bij en overloop per dag enkele specifieke gebeurtenissen. Bijvoorbeeld: op maandag gaan we zwemmen met school, op woensdag gaan we altijd naar oma en opa, ... Laat de kinderen een tekening van deze activiteiten maken op de blanco kalender. Spreek als leerkracht de dagen van de week zorgvuldig uit en laat de leerlingen voldoende herhalen.

Maanden van het jaar: neem er maandkalender bij waarbij de verschillende maanden gevisualiseerd worden met leuke afbeeldingen. Zo leren de kinderen de maanden kennen en herkennen. Spreek ook hier zorgvuldig en de maanden van het jaar uit. Laat de leerlingen voldoende herhalen.

