



LETTERKAARTEN

Verwerkingsoefeningen




Uitleg bij deze werkbundel
















In deze werkbundel vind je verschillende verwerkingsoefeningen terug die horen bij de woordkaarten met QR-codes. Na het beluisteren en inoefenen van de uitspraak van de basiswoordenschat, kunnen ze met de activiteiten uit deze werkbundel aan de slag! Deze activiteiten vind je terug per thema:

- Luister en herhaal
- Uitspraak koppelen aan letters
- Schrijf de letter

Luister en herhaal – klinkers


Luister naar de klinkers. Herhaal ze daarna luidop.


















Luister en herhaal – medeklinkers

Luister naar de medeklinkers. Herhaal ze daarna luidop.


















		
		
		
		
		

Uitspraak koppelen aan letters – klinkers

Luister naar de klinkers en tweetekenklanken op de volgende pagina. Knip de letters uit en kleef ze onder de juiste QR-code.




I	UI	AA
OO	A	IJ
E	UU	IE
EU	EE	U
O	AU	OE
















		
		
		
		
		

Uitspraak koppelen aan letters – medeklinkers

Luister naar de medeklinkers op de volgende pagina.
Knip de letters uit en kleef ze onder de juiste QR-code.




B	G	R
M	S	D
J	P	Z
T	V	F
K	N	W

Schrijf de letter – klinkers

Luister naar de letter en schrijf deze netjes op.


























Schrijf de letter – medeklinkers

Luister naar de letter en schrijf deze netjes op.





















	<hr/> <hr/>
	<hr/> <hr/>
	<hr/> <hr/>
	<hr/> <hr/>
	<hr/> <hr/>
	<hr/> <hr/>