



WOORDKAARTEN MET QR

Verwerkingsoefeningen – deel 1

Meester Warre
www.meesterwarre.be



@meesterwarre



Meester Warre

Uitleg bij deze werkbundel

In deze werkbundel vind je verschillende verwerkingsoefeningen terug die horen bij de woordkaarten met QR-codes. Na het beluisteren en inoefenen van de uitspraak van de basiswoordenschat, kunnen ze met de activiteiten uit deze werkbundel aan de slag! In deze eerste verwerkingsbundel komen volgende thema's aan bod: **op school en in de klas, basisemoties, groenten en fruit, dagen en maanden, personen, beroepen, sporten, speelgoed en instrumenten, vervoersmiddelen en kledij**. Deze activiteiten vind je terug per thema:

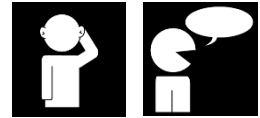
- Luister en herhaal
- Teken het woord
- Woordzoekers met QR-codes
- QR-codes koppelen aan afbeeldingen
- QR-codes koppelen aan woordbeelden
- Schrijf het woord

Op school en in de klas



Luister en herhaal





Beluister de uitspraak van de woorden en herhaal.



Luister en kleur


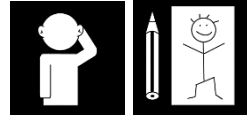
Luister en geef de vakjes de juiste kleur.





	
	
	
	
	
	


Teken het woord

Luister naar de woorden en maak een tekening.



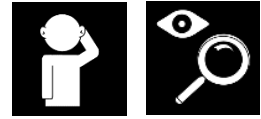






Zoek de woorden

Luister naar de woorden en zoek ze in het rooster op de volgende pagina.


















N	E	U	G	P	L	K	C	J	X	A	G	M	L	Q
A	I	I	W	I	F	O	M	I	E	V	P	H	A	F
Y	T	X	S	M	D	S	M	M	S	R	U	K	X	E
M	Z	B	F	U	O	Z	I	C	Y	F	U	A	K	S
F	N	Q	P	B	O	E	K	K	E	D	C	P	D	A
E	W	Y	Y	G	Y	E	Z	W	D	J	X	S	X	P
J	N	H	Q	L	P	S	V	V	W	D	S	T	H	T
Q	H	O	X	Y	W	C	O	K	S	I	Q	O	R	U
B	D	L	L	Q	T	T	W	M	T	S	F	K	M	S
H	J	K	L	N	D	A	D	N	O	C	I	P	K	T
M	Y	J	T	S	G	F	G	U	E	H	G	J	L	C
D	P	P	A	T	S	E	M	E	L	A	R	G	J	G
E	S	V	J	I	L	L	O	P	Z	A	S	L	O	O
U	D	B	A	F	T	K	G	R	R	R	A	P	R	M
R	T	P	F	T	Q	J	W	B	E	R	E	D	Q	C

QR-codes koppelen aan afbeeldingen

Luister naar de woorden op de volgende pagina, knip de afbeeldingen uit en kleef ze onder de juiste QR-code.



QR-codes koppelen aan woordbeelden

Luister naar de woorden, knip de QR-codes uit en kleef ze onder het juiste woord.



blauw	de meester	de jongen
wit	de meetlat	de kapstok
het potlood	de stoel	de schaar

de tafel	zwart	paars
de speelplaats	geel	het boek




Schrijf het woord

Luister naar de woorden en schrijf elk woord op onder de QR-code.





Basisemoties



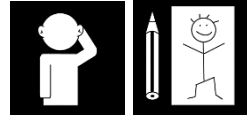
Luister en herhaal

Beluister de uitspraak van de woorden en herhaal.



Teken het woord

Luister naar de woorden en maak een tekening.





Zoek de woorden

Luister naar de woorden en zoek ze in het rooster op de volgende pagina.











I	D	L	I	T	X	D	F	V	O	B	E	P	Y	P
S	J	P	E	F	T	F	S	S	C	E	N	B	B	M
P	D	N	O	V	E	R	D	R	I	E	T	I	G	N
Y	N	N	D	W	T	I	L	T	F	O	M	P	V	R
G	K	O	B	B	P	V	T	R	E	P	Q	S	C	I
U	F	L	A	Q	V	Q	K	Y	V	D	T	S	F	P
H	J	Y	N	H	Q	B	E	U	K	X	N	H	U	Y
C	Q	Z	G	V	E	R	L	E	G	E	N	Z	D	Y
H	T	T	X	B	O	O	S	T	W	F	U	M	D	L
S	H	N	H	P	U	Q	D	I	J	D	B	W	V	H
T	N	W	K	R	O	T	R	O	O	S	T	E	N	V
J	G	O	S	O	F	R	Y	J	N	W	I	Q	F	F
P	A	N	A	F	M	O	P	I	J	N	L	W	S	Q
Z	F	L	R	E	M	O	E	U	H	C	E	C	F	Q
E	K	U	L	U	V	Q	Y	R	B	L	I	J	N	M

QR-codes koppelen aan afbeeldingen

Luister naar de woorden op de volgende pagina, knip de afbeeldingen uit en kleef ze onder de juiste QR-code.



QR-codes koppelen aan woordbeelden

Luister naar de woorden, knip de QR-codes uit en kleef ze onder het juiste woord.





boos	verlegen	bang
pijn	moe	troosten
verdrietig	blij	



Schrijf het woord

Luister naar de woorden en schrijf elk woord op onder de QR-code.

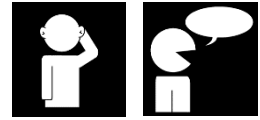


Groenten en fruit



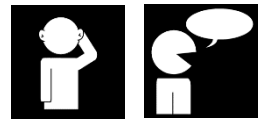
Luister en herhaal – groenten

Beluister de uitspraak van de woorden en herhaal.




Luister en herhaal – fruit

Luister en geef de vakjes de juiste kleur.



Teken het woord

Luister naar de woorden en maak een tekening.





Zoek de woorden


Luister naar de woorden en zoek ze in het rooster op de volgende pagina.


















U	A	M	M	B	B	W	O	C	O	S	E	M	N	I
C	I	J	J	Q	B	A	N	A	A	N	Y	R	Q	W
X	N	T	N	L	D	N	O	C	F	Y	X	A	U	O
R	D	K	E	R	S	G	B	P	C	R	I	A	Q	U
O	V	P	R	E	I	P	I	S	K	P	Y	R	R	W
Z	T	Z	G	S	B	Y	J	V	I	E	M	D	O	W
N	C	E	D	H	B	I	D	I	W	E	Z	B	U	A
W	J	D	Y	Q	U	E	F	Y	I	N	U	E	F	D
H	T	Y	J	M	Y	M	X	G	Y	V	P	I	R	H
B	A	U	K	D	Q	L	T	T	V	Y	Y	O	V	I
L	M	N	S	T	O	M	A	A	T	B	Y	H	E	A
H	J	Y	R	C	O	V	E	U	I	B	S	Q	E	E
W	M	Q	M	B	R	E	R	W	T	N	L	M	B	F
Z	Z	S	X	X	M	P	G	J	X	B	E	E	D	F
R	L	K	O	M	K	O	M	M	E	R	H	N	E	R

QR-codes koppelen aan afbeeldingen

Luister naar de woorden op de volgende pagina, knip de afbeeldingen uit en kleef ze onder de juiste QR-code.



QR-codes koppelen aan woordbeelden

Luister naar de woorden, knip de QR-codes uit en kleef ze onder het juiste woord.



de aardbei	de banaan	de aardappel
de citroen	de asperge	de komkommer
de erwt	de champignon	de tomaat

de prei	de perzik	de salade
de kers	de ajuin	de appelsien



Schrijf het woord

Luister naar de woorden en schrijf elk woord op onder de QR-code.



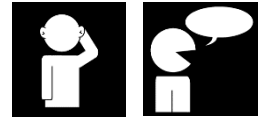


Dagen en maanden



Luister en herhaal – dagen van de week

Beluister de uitspraak van de woorden en herhaal.



Luister en herhaal – maanden van het jaar

Beluister de uitspraak van de woorden en herhaal.



Zoek de dagen van de week

Luister naar de woorden en zoek ze in het rooster op de volgende pagina.



Q	U	X	G	S	D	B	I	M	Z	V	W	Q	I	X
Z	A	T	E	R	D	A	G	A	Y	E	J	L	Q	N
J	S	N	L	K	G	W	U	A	V	A	S	E	D	F
N	N	K	G	B	W	H	H	N	V	G	H	A	R	N
R	C	P	P	F	W	A	R	D	R	D	I	Y	W	G
A	I	H	T	N	Y	Q	U	A	I	O	G	Q	O	E
H	P	L	N	O	K	N	J	G	J	N	L	M	G	M
Q	K	O	E	X	Y	U	T	N	D	D	T	S	C	G
G	R	W	Q	F	W	E	W	Z	A	E	X	G	G	M
M	M	G	U	I	I	V	U	Y	G	R	D	S	B	S
W	O	E	N	S	D	A	G	Y	B	D	W	A	N	Q
U	M	Q	I	Q	T	I	Q	F	U	A	M	W	R	V
Y	Z	O	N	D	A	G	X	T	M	G	J	G	D	X
V	C	D	I	N	S	D	A	G	N	M	L	M	U	K
T	S	L	P	S	X	R	M	B	G	D	M	L	U	C

Zoek de maanden van het jaar

Luister naar de woorden en zoek ze in het rooster op de volgende pagina.



W	D	X	B	J	H	W	W	U	J	N	J	I	R	D
H	G	N	O	V	E	M	B	E	R	F	D	L	U	B
R	I	O	M	Q	Z	B	S	N	N	E	D	D	D	P
C	N	J	U	L	I	I	A	B	K	B	J	U	J	W
G	R	J	I	A	X	B	I	M	L	R	M	J	B	F
P	G	K	Q	Y	X	L	F	G	K	U	Y	G	J	N
O	K	T	O	B	E	R	I	G	C	A	D	V	D	V
L	P	F	V	P	Z	T	Y	C	C	R	H	Y	M	M
T	B	L	L	U	X	C	J	T	S	I	H	Y	U	E
C	V	S	L	M	U	C	Q	T	R	D	W	O	B	I
H	J	A	N	U	A	R	I	R	S	T	Y	M	R	R
H	O	C	E	K	Y	R	Z	B	S	J	V	B	D	D
T	S	A	P	R	I	L	U	W	F	U	X	E	T	B
N	O	K	B	Q	V	U	X	F	W	N	M	Z	L	O
A	Y	D	F	M	M	P	C	F	J	I	N	I	H	G

QR-codes koppelen aan woordbeelden – dagen

Luister naar de woorden, knip de QR-codes uit en kleef ze onder het juiste woord.



dinsdag	zondag	donderdag
maandag	zaterdag	woensdag
vrijdag		



QR-codes koppelen aan woordbeelden – maanden

Luister naar de woorden, knip de QR-codes uit en kleef ze onder het juiste woord.



november	januari	maart
mei	augustus	september
februari	april	oktober

juni	december	juli



Schrijf het woord – dagen

Luister naar de woorden en schrijf elk woord op onder de QR-code.






Schrijf het woord – maanden

Luister naar de woorden en schrijf elk woord op onder de QR-code.





Personen en beroepen





Luister en herhaal


Beluister de uitspraak van de woorden en herhaal.





Teken het woord

Luister naar de woorden en maak een tekening.









Zoek de woorden

Luister naar de woorden en zoek ze in het rooster op de volgende pagina.


















S	N	V	E	X	F	F	H	F	U	V	O	S	P	D
L	K	G	W	U	T	X	S	S	U	B	C	J	X	W
U	C	K	K	T	V	O	E	T	B	A	L	L	E	R
B	C	G	C	V	T	R	U	X	Q	M	X	G	G	T
E	G	L	L	Y	E	X	O	O	E	V	L	Z	H	J
J	R	E	P	O	S	T	B	O	D	E	N	B	D	T
R	E	F	M	T	P	S	R	M	T	N	T	R	I	K
S	T	T	P	A	P	A	I	P	Z	U	P	O	K	S
E	Z	U	S	E	J	C	T	D	X	K	J	E	O	M
O	J	Y	T	D	R	G	I	F	V	A	R	R	A	P
L	S	C	L	O	W	N	C	M	X	J	P	F	G	J
H	A	P	O	T	H	E	K	E	R	R	B	B	E	R
R	D	Y	X	K	S	M	R	L	U	O	A	O	N	R
B	Y	X	F	F	F	B	K	J	Z	H	W	N	T	W
F	T	C	U	I	J	O	P	C	Y	Y	T	B	H	L

QR-codes koppelen aan afbeeldingen

Luister naar de woorden op de volgende pagina, knip de afbeeldingen uit en kleef ze onder de juiste QR-code.



QR-codes koppelen aan woordbeelden

Luister naar de woorden, knip de QR-codes uit en kleef ze onder het juiste woord.



de broer	de koning	de engel
de ridder	de baby	de verpleegster
de agent	de chauffeur	de brandweerman

de voetballer	de oma	de heks
de opa	de mama	de zus




Schrijf het woord

Luister naar de woorden en schrijf elk woord op onder de QR-code.



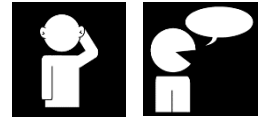


Sporten




Luister en herhaal


Beluister de uitspraak van de woorden en herhaal.





Teken het woord

Luister naar de woorden en maak een tekening.

A large, empty rounded rectangle with a thick black border occupies the lower two-thirds of the page, intended for the student to draw a picture based on the words they hear.







Zoek de woorden

Luister naar de woorden en zoek ze in het rooster op de volgende pagina.













U	Z	L	E	R	O	W	K	S	D	G	N	W	L	L
U	V	W	X	L	Z	F	T	C	O	K	F	M	O	G
E	S	D	L	H	R	Q	M	H	C	M	W	H	W	K
I	Y	C	V	H	K	V	I	A	Y	E	C	L	C	B
V	L	K	E	H	K	D	S	A	X	J	B	P	R	A
O	M	V	R	C	J	K	T	T	P	N	I	Z	Z	S
E	S	O	A	X	U	I	I	S	A	S	M	T	W	K
T	U	I	Y	O	D	L	Q	E	W	E	N	L	E	E
B	Q	W	K	S	O	B	N	N	V	H	M	O	M	T
A	M	S	U	M	O	E	U	F	B	L	J	R	M	T
L	R	O	P	I	B	P	J	U	D	C	L	U	E	E
L	Z	C	L	S	B	O	K	S	E	N	E	C	N	N
E	U	M	B	L	J	W	U	S	K	I	E	N	S	D
N	V	V	O	C	I	S	R	D	U	E	X	G	C	I
R	F	M	S	T	E	N	N	I	S	S	E	N	Q	I

QR-codes koppelen aan afbeeldingen

Luister naar de woorden op de volgende pagina, knip de afbeeldingen uit en kleef ze onder de juiste QR-code.



QR-codes koppelen aan woordbeelden

Luister naar de woorden, knip de QR-codes uit en kleef ze onder het juiste woord.



voetballen	zwemmen	tennisen
fietsen	tafeltennisen	schaatsen
judo	boksen	skien



Schrijf het woord

Luister naar de woorden en schrijf elk woord op onder de QR-code.



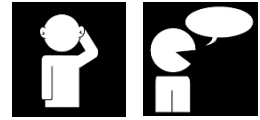


Speelgoed en instrumenten




Luister en herhaal


Beluister de uitspraak van de woorden en herhaal.





Teken het woord

Luister naar de woorden en maak een tekening.

A large, empty rounded rectangle with a thick black border occupies the lower half of the page, intended for the student to draw a picture based on the words they hear.







Zoek de woorden


Luister naar de woorden en zoek ze in het rooster op de volgende pagina.

















O	R	Q	X	U	Z	M	S	O	P	T	V	Q	N	O
X	X	A	L	Y	U	F	V	L	I	E	G	E	R	N
X	M	L	S	M	L	T	S	Z	E	V	B	J	P	Y
J	E	G	P	V	W	H	L	S	O	Y	O	L	S	S
Q	G	C	G	V	I	O	O	L	E	E	E	W	C	I
G	M	O	W	M	C	N	L	N	X	Q	Q	G	H	W
L	S	U	T	B	E	F	D	G	J	W	Y	V	O	T
I	C	I	P	P	C	B	R	R	W	E	S	E	M	B
J	T	R	D	Z	W	X	U	H	J	B	A	J	M	W
B	S	P	L	R	Q	S	M	G	O	L	X	U	E	H
A	Q	M	Q	T	K	Z	S	Z	T	O	O	J	L	H
A	P	P	R	F	U	G	T	K	K	K	F	Q	A	R
N	O	O	B	G	K	K	E	N	J	K	O	H	Q	U
V	E	H	H	D	F	G	L	X	B	E	O	D	T	D
Q	B	A	L	L	O	N	P	I	L	N	N	Y	G	M

QR-codes koppelen aan afbeeldingen

Luister naar de woorden op de volgende pagina, knip de afbeeldingen uit en kleef ze onder de juiste QR-code.



QR-codes koppelen aan woordbeelden

Luister naar de woorden, knip de QR-codes uit en kleef ze onder het juiste woord.




de piano	de blokken	de gitaar
de pop	de saxofoon	de glijbaan
de viool	de schommel	de blokfluit

de wip	de trompet	de vlieger
het drumstel	de ballon	



Schrijf het woord

Luister naar de woorden en schrijf elk woord op onder de QR-code.





Vervoersmiddelen




Luister en herhaal


Beluister de uitspraak van de woorden en herhaal.





Teken het woord

Luister naar de woorden en maak een tekening.

A large, empty rounded rectangle with a thick black border occupies the lower half of the page, intended for the student to draw the words they hear.

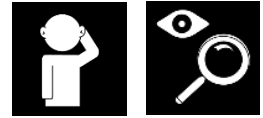






Zoek de woorden

Luister naar de woorden en zoek ze in het rooster op de volgende pagina.


















I	S	C	H	I	P	U	R	J	N	V	W	L	I	X
I	F	E	V	H	E	L	I	K	O	P	T	E	R	P
F	I	I	D	W	J	D	V	P	J	F	G	P	V	H
J	E	R	W	F	W	K	V	Q	V	W	P	E	Y	P
U	T	I	N	V	K	K	R	W	G	U	K	O	P	A
V	S	V	I	K	X	W	X	S	F	T	Q	D	S	B
L	P	I	U	F	O	I	U	A	Q	M	D	X	N	L
J	A	E	D	G	J	D	P	X	P	U	S	F	O	J
D	D	R	N	N	R	W	E	J	C	O	V	J	N	P
P	N	W	O	T	N	W	K	H	U	X	P	W	R	S
B	Z	D	C	D	Q	K	D	F	B	O	F	W	N	K
A	N	Q	Z	I	E	K	E	N	W	A	G	E	N	N
H	R	V	J	V	V	L	I	E	G	T	U	I	G	N
J	Q	E	V	P	M	F	H	Z	O	Q	H	A	K	G
Z	E	I	L	B	O	O	T	T	T	R	E	I	N	P

QR-codes koppelen aan afbeeldingen

Luister naar de woorden op de volgende pagina, knip de afbeeldingen uit en kleef ze onder de juiste QR-code.



QR-codes koppelen aan woordbeelden

Luister naar de woorden, knip de QR-codes uit en kleef ze onder het juiste woord.




het vliegtuig	de straat	de fiets
de vrachtwagen	de auto	het schip
de trein	het fietspad	de ziekenwagen

de bus	de helikopter	de zeilboot
de rivier	de taxi	de zee



Schrijf het woord

Luister naar de woorden en schrijf elk woord op onder de QR-code.



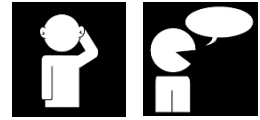


Kledij




Luister en herhaal


Beluister de uitspraak van de woorden en herhaal.





Teken het woord

Luister naar de woorden en maak een tekening.

A large, empty rounded rectangle with a thick black border occupies the lower half of the page, intended for the student to draw a picture based on the words they hear.







Zoek de woorden

Luister naar de woorden en zoek ze in het rooster op de volgende pagina.


















L	Y	G	A	L	O	K	X	T	B	V	P	B	P	W	Z
H	E	X	Q	W	E	T	I	J	Q	O	O	N	R	B	E
R	P	U	J	X	T	O	J	U	R	K	G	X	H	X	C
X	F	K	H	N	E	Z	R	V	F	X	P	M	Y	V	B
K	T	D	Z	T	L	W	A	F	S	N	O	A	L	F	J
V	X	P	U	W	P	A	R	A	P	L	U	H	T	O	C
D	T	X	F	E	C	Q	R	N	K	R	P	X	G	J	N
K	B	N	I	R	D	U	N	E	C	F	G	T	C	N	O
G	X	T	U	Q	W	E	D	F	H	J	A	S	F	O	Q
X	L	U	E	H	A	N	D	S	C	H	O	E	N	E	N
H	R	F	G	K	Y	U	B	W	R	R	V	N	D	N	Q
P	X	G	V	S	H	E	M	D	V	W	F	P	G	N	K
J	X	R	Y	X	G	Y	R	L	A	A	R	Z	E	N	R
I	D	W	F	J	R	O	K	D	U	U	K	U	N	D	U
G	F	O	W	W	M	F	F	K	P	X	H	D	M	P	X
J	X	U	D	U	P	T	R	U	I	J	Q	B	G	A	A

QR-codes koppelen aan afbeeldingen

Luister naar de woorden op de volgende pagina, knip de afbeeldingen uit en kleef ze onder de juiste QR-code.



QR-codes koppelen aan woordbeelden

Luister naar de woorden, knip de QR-codes uit en kleef ze onder het juiste woord.



de pet	het hemd	de muts
de sjaal	de jas	het T-shirt
de kousen	de handschoenen	de schoenen

de jurk	de trui	de sjaal
de rok	de hoed	de riem



Schrijf het woord

Luister naar de woorden en schrijf elk woord op onder de QR-code.

