



BEGRIJPEND LEZEN

Voor anderstalige nieuwkomers

Meester Warre
www.meesterwarre.be



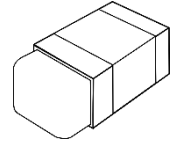
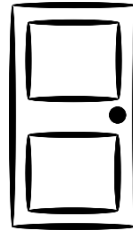
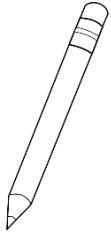


@meesterwarre



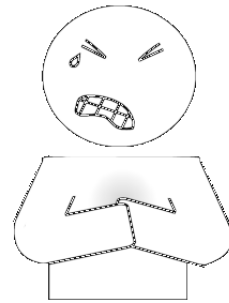
Meester Warre

Op school en in de klas





1. Zet een kruisje onder de tafel.
2. Geef de deur een bruine kleur.
3. Zet jouw naam in het boek.
4. Omkring de juf.
5. Geef de jas een gele kleur.
6. Zet een kruisje boven de gom.
7. Geef het potlood een rode kleur.
8. Teken een cirkel onder de stoel.

Basisemoties







1. Wie is boos? Kleur het gezichtje rood.
2. Wie heeft pijn? Omkring de persoon.
3. Wie is verlegen? Kleur het gezichtje roze.
4. Wie is blij? Kleur het gezichtje geel.
5. Wie is bang? Kleur het gezichtje groen.
6. Wie is verdrietig? Kleur het gezichtje blauw.

Groenten



1. Kleur de ajuin paars.
2. Trek een streep door de aardappel.
3. Omkring de komkommer.
4. Kleur de tomaat rood.
5. Zet een kruisje naast de wortel.

Fruit



1. Geef elke druif een andere kleur.
2. Trek een kring rond de kersen.
3. Kleur het blaadje van de appel groen.
4. Trek een streep door de perzik.
5. Geef de aardbei een rode kleur.
6. Trek een lijn van de appel naar de peer.
7. Kleur de banaan geel.

Dagen van de week

Maandag	Dinsdag	Woensdag	Donderdag	Vrijdag	Zaterdag	Zondag

1. Teken een voetbal op woensdag.
2. Kleur het vakje onder maandag rood.
3. Teken een hond op zaterdag.
4. Kleur het vakje onder vrijdag groen.
5. Teken een zon op zondag.
6. Kleur het vakje onder dinsdag oranje.

Maanden van het jaar

Januari	Februari	Maart	April	Mei	Juni
Juli	Augustus	September	Oktober	November	December




1. Teken een zon in de maanden juli en augustus.
2. Teken een vogel in de maand mei.
3. Teken een boom in de maand oktober.
4. Teken een sneeuwvlokje in de maanden december en januari.

Personen en beroepen



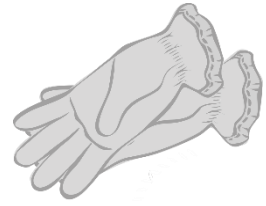

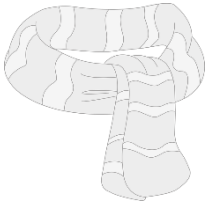
1. Trek een kring rond de kroon van de koning.
2. Kleur de helm van de ridder grijs.
3. Kleur het haar van de verpleegster geel.
4. Trek een lijn van de heks naar de clown.
5. Geef de pet van de postbode een blauwe kleur.
6. Kleur de broek van de clown oranje.
7. Geef de heks een paarse kleur.

Vervoersmiddelen






1. Teken wolken rond het vliegtuig.
2. Trek een streep door de vrachtwagen.
3. Zet een kruisje voor de bus.
4. Kleur de trein oranje.
5. Teken water onder het schip.
6. Geef de auto een rode kleur.
7. Trek een lijn van de bus naar de auto.

Kledij




1. Teken regendruppels boven de paraplu.
2. Geef de riem een bruine kleur.
3. Trek een lijn van de sjaal naar de handschoenen.
4. Kleur de sjaal oranje en groen.
5. Teken een plas water onder de laarzen.
6. Kleur de schoenen blauw.
7. Trek een kring rond de muts.

Dieren




1. Trek een lijn van de kat naar de hond.
2. Teken een modderplas onder het varken.
3. Geef het huisje van de slak een bruine kleur.
4. Teken een wortel voor het konijn.
5. Geef het schild van de schildpad een groene kleur.
6. Zet een kruisje onder de giraf.
7. Teken een ei achter de kip.

Planten

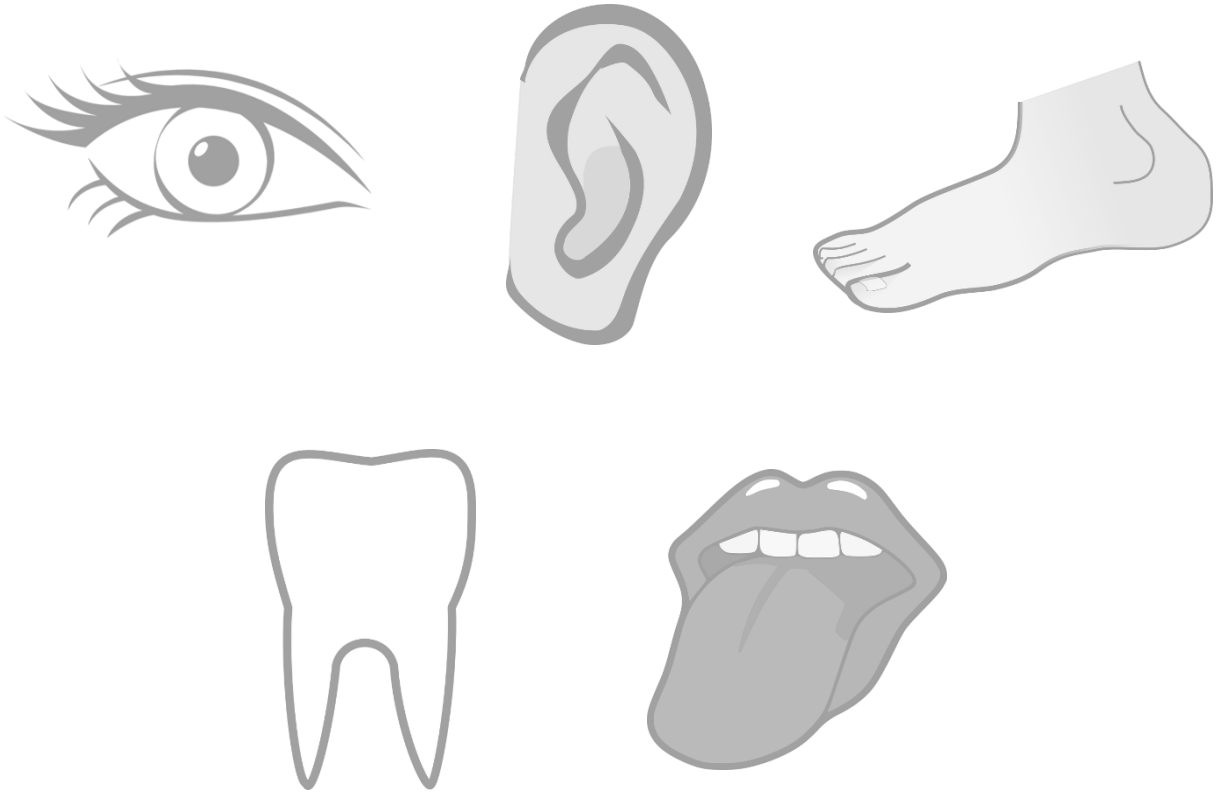


1. Geef het gras een groene kleur.
2. Teken vier bloemen in het gras.
3. Geef de stam van de boom een bruine kleur.
4. Kleur de blaadjes van de bloem oranje.
5. Geef de roos een rode kleur.
6. Trek een streep door het blad.

Het lichaam


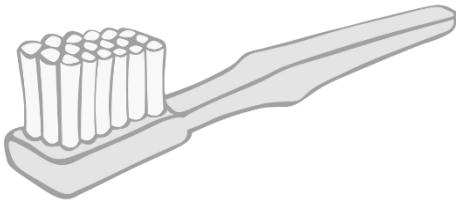


1. Kleur de pink geel.
2. Kleur de wijsvinger rood.
3. Kleur de ringvinger blauw
4. Kleur de duim groen.
5. Kleur de middelvinger oranje
6. Kleur de handpalm roze



1. Ik luister met mijn oren. Zet een kruisje in het oor.
2. Ik kijk met mijn ogen. Geef het oog een blauwe kleur.
3. Ik proef met mijn tong. Geef de tong een rode kleur.
4. Trek een kring rond de voet.
5. Zet een kruisje onder de tand.

Voorwerpen in het huis



1. Geef de handdoek een blauwe kleur.
2. Teken tandpasta op de tandenborstel.
3. Zet een kruisje onder het bed.
4. Trek een kring rond de kam.
5. Teken jezelf in de spiegel.