



OP SCHOOL EN IN DE KLAS

Basiswoordenschat

Meester Warre
www.meesterwarre.be




@meesterwarre




Meester Warre


Op school



de juf




de meester




de stoel




de tafel



de school




de klas



de eetzaal



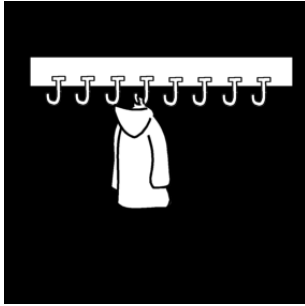
de speelplaats



de deur




de jas



de kapstok



het meisje



de jongen

Inoefentip!

Deze woorden moeten regelmatig inge oefend en herhaald worden door de leerlingen. Dit kan met een memory spel waarbij de leerlingen telkens twee gelijke pictogrammen moeten vinden. Belangrijk hierbij is dat je als leerkracht deelneemt aan het spel en de pictogrammen ook benoemt voor de leerling.

Variant: memory met pictogrammen en woordbeeld waarbij de leerkracht dit woordbeeld correct en zorgvuldig voorleest.






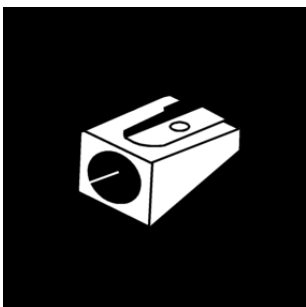
de schaar



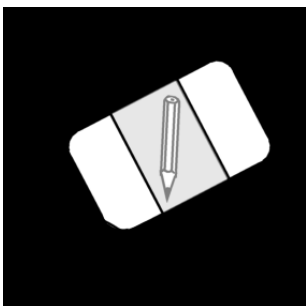
de balpen



het potlood




de slijper




de gom



de stift



de meetlat



het boek

Inoefentip!


Deze woorden moeten regelmatig ingeoeffend en herhaald worden door de leerlingen. Je kan hiervoor de materialen die je vaak in de klas gebruikt op een tafel verspreiden. Wijs iets aan en laat de leerling zelf zeggen wat het is. Verbeter de uitspraak indien nodig. Je kan ook werken met een memory of een woordzoeker (inoefening van het woordbeeld)

Herhaal ondertussen ook nog eens de woorden die al eerder aan bod kwamen!



Kleuren

Pictogram	Woordbeeld	Leerling kleurt dit vakje
	rood <hr/> <hr/> <hr/> <hr/>	
	geel <hr/> <hr/> <hr/> <hr/>	
	groen <hr/> <hr/> <hr/> <hr/>	
	blauw <hr/> <hr/> <hr/> <hr/>	
	oranje <hr/> <hr/> <hr/> <hr/>	
	wit <hr/> <hr/> <hr/> <hr/>	

Pictogram	Woordbeeld	Leerling kleurt dit vakje
	<p>_____</p> <p>paars</p> <p>_____</p> <p>_____</p>	
	<p>_____</p> <p>zwart</p> <p>_____</p> <p>_____</p>	
	<p>_____</p> <p>bruin</p> <p>_____</p> <p>_____</p>	
	<p>_____</p> <p>roze</p> <p>_____</p> <p>_____</p>	

Inoefentip!

De kleuren moeten regelmatig inge oefend en herhaald worden door de leerlingen. Je kan hiervoor kleurpotloden in verschillende kleuren op een tafel leggen. Wijs een kleur aan en laat de leerling zeggen welke kleur het is. Of laat de leerling zelf de verschillende kleuren overlopen. Verbeter de uitspraak indien nodig. Je kan ook werken met een memory of woordzoeker (inoefening van het woordbeeld)

Herhaal ondertussen ook nog eens de woorden die al eerder aan bod kwamen!



We herhalen! Enkele woordjes door elkaar.

